

Estado do Ceará
GOVERNO MUNICIPAL DE TAUÁ
EDITAL DE PUBLICAÇÃO Nº 2020.05.29-1

O PREFEITO do Município de Tauá - Estado do Ceará, Cidadão CARLOS FREDERICO CITO CESAR REGO, em pleno exercício do cargo e no uso competente de suas atribuições, notadamente as conferidas pelo Art. 28, Inciso X, da Constituição do Estado do Ceará, **RESOLVE** publicar mediante afixação nos locais de amplo acesso do público em geral no âmbito do Município de Tauá/CE, o **RELATÓRIO RESUMIDO DA EXECUÇÃO ORÇAMENTÁRIA - RREO**, atinente ao **2º BIMESTRE** do exercício financeiro de **2020**.

PUBLIQUE-SE, DIVULGUE-SE, CUMPRE-SE.

**Paço do Poder Executivo Municipal de Tauá - Estado do Ceará.
Em, 29 de Maio de 2020.**


**CARLOS FREDERICO CITO CESAR REGO
PREFEITO**

DECLARAÇÃO

Em cumprimento ao art. 7º da Instrução Normativa do TCM nº 03/2000, **DECLARO**, para fins de prova junto a esse Órgão de Controle Externo, que a **GOVERNO MUNICIPAL DE TAUÁ - CE** publicou mediante afixação nos locais de amplo acesso público em geral no âmbito do Município de Tauá e no site www.taua.ce.gov.br o **R.R.E.O. (Relatório Resumido de Execução Orçamentária)** (art. 52 e 53 da Lei Complementar nº 101/2000), referente ao 2º **BIMESTRE** de 2020, conforme **EDITAL DE PUBLICAÇÃO** anexo.

Tauá - CE, 29 de Maio de 2020.


CARLOS FREDERICO CITO CESAR REGO
PREFEITO

GOVERNO MUNICIPAL DE TAUÁ

Relatório Resumido de Execução Orçamentária

Balço Orçamentário

Orçamento Fiscal e da Seguridade Social

Período: Janeiro a Abril de 2020/Bimestre: Março e Abril

RREO - Anexo 1 (LRF, Art. 52, inciso I, alíneas "a" e "b" do inciso II e §1º)

Em reais

Receitas Orçamentárias	Previsão Inicial	Previsão Atualizada (a)	Receitas Realizadas				Saldo (a-c)
			No Bimestre (b)	% (b/a)	Até Bimestre (c)	% (c/a)	
Receitas (Exceto Intra-Orçamentárias) (I)	159.356.871,00	159.356.871,00	25.338.542,03	15,90	55.976.701,68	35,13	103.380.169,32
Receitas Correntes	152.097.725,00	152.097.725,00	25.014.842,03	16,45	50.279.446,38	33,06	101.818.278,62
Impostos, Taxas e Contribuições de Melhoria	14.622.207,00	14.622.207,00	1.268.628,70	8,68	2.832.556,67	19,37	11.789.650,33
Impostos	11.797.207,00	11.797.207,00	1.199.842,53	10,17	2.629.414,24	22,29	9.167.792,76
Taxas	575.000,00	575.000,00	68.786,17	11,96	203.142,43	35,33	371.857,57
Contribuição de Melhoria	2.250.000,00	2.250.000,00	0,00	0,00	0,00	0,00	2.250.000,00
Contribuições	12.485.000,00	12.485.000,00	2.695.363,89	21,59	5.398.023,02	43,24	7.086.976,98
Contribuições Sociais	11.065.000,00	11.065.000,00	2.422.255,65	21,89	4.819.912,46	43,56	6.245.087,54
Contribuição para o Custeio do Serviço de	1.420.000,00	1.420.000,00	273.108,24	19,23	578.110,56	40,71	841.889,44
Receita Patrimonial	373.620,00	373.620,00	380.263,94	101,78	803.542,54	215,07	-429.922,54
Exploração do Patrimônio Imobiliário do	140.000,00	140.000,00	16.722,78	11,94	40.873,34	29,20	99.126,66
Valores Mobiliários	223.000,00	223.000,00	363.541,16	163,02	762.669,20	342,00	-539.669,20
Demais Receitas Patrimoniais	10.620,00	10.620,00	0,00	0,00	0,00	0,00	10.620,00
Receita de Serviços	10.000,00	10.000,00	0,00	0,00	0,00	0,00	10.000,00
Outros Serviços	10.000,00	10.000,00	0,00	0,00	0,00	0,00	10.000,00
Transferências Correntes	121.648.151,00	121.648.151,00	20.254.873,30	16,65	40.733.893,91	33,49	80.914.257,09
Transferências da União e de suas Entidades	76.677.821,00	76.677.821,00	14.172.086,34	18,48	26.438.663,34	34,48	50.239.157,66
Transferências dos Estados e do Distrito	12.620.800,00	12.620.800,00	2.156.220,01	17,08	4.791.575,96	37,97	7.829.224,04
Transferências de Outras Instituições Públicas	32.349.530,00	32.349.530,00	3.926.566,95	12,14	9.503.654,61	29,38	22.845.875,39
Outras Receitas Correntes	2.958.747,00	2.958.747,00	415.712,20	14,05	511.430,24	17,29	2.447.316,76
Multas Administrativas, Contratuais e Judiciais	84.000,00	84.000,00	8.929,93	10,63	26.856,48	31,97	57.143,52
Indenizações, Restituições e Ressarcimentos	2.809.747,00	2.809.747,00	82.750,86	2,95	158.794,42	5,65	2.650.952,58
Demais Receitas Correntes	65.000,00	65.000,00	324.031,41	498,51	325.779,34	501,20	-260.779,34
Receitas de Capital	7.259.146,00	7.259.146,00	323.700,00	4,46	5.697.255,30	78,48	1.561.890,70
Alienação de Bens	55.000,00	55.000,00	0,00	0,00	0,00	0,00	55.000,00
Alienação de Bens Móveis	55.000,00	55.000,00	0,00	0,00	0,00	0,00	55.000,00
Transferências de Capital	7.204.146,00	7.204.146,00	323.700,00	4,49	5.697.255,30	79,08	1.506.890,70
Transferências da União e de suas Entidades	5.554.146,00	5.554.146,00	323.700,00	5,83	5.697.255,30	102,58	-143.109,30
Transferências dos Estados e do Distrito	1.650.000,00	1.650.000,00	0,00	0,00	0,00	0,00	1.650.000,00

GOVERNO MUNICIPAL DE TAUÁ

Relatório Resumido de Execução Orçamentária

Balanço Orçamentário

Orçamento Fiscal e da Seguridade Social

Período: Janeiro a Abril de 2020/Bimestre: Março e Abril

RREO - Anexo 1 (LRF, Art. 52, inciso I, alíneas "a" e "b" do inciso II e §1º)

Em reais

Receitas Orçamentárias	Previsão Inicial	Previsão Atualizada (a)	Receitas Realizadas				Saldo (a-c)
			No Bimestre (b)	% (b/a)	Até Bimestre (c)	% (c/a)	
Receitas (Intra-Orçamentárias) (II)	3.500.000,00	3.500.000,00	0,00	0,00	0,00	0,00	3.500.000,00
SubTotal das Receitas (III) = (I + II)	162.856.871,00	162.856.871,00	25.338.542,03	15,56	55.976.701,68	34,37	106.880.169,32
Operações de Crédito/Refinanciamento (IV)							
SubTotal com Refinanciamento (V) = (III + IV)	162.856.871,00	162.856.871,00	25.338.542,03	15,56	55.976.701,68	34,37	106.880.169,32
Déficit (VI)					0,00		
Total (VII) = (V + VI)	162.856.871,00	162.856.871,00	25.338.542,03		55.976.701,68		
Saldos de Exercícios Anteriores							
Recursos Arrecadado Exercícios Anteriores RPPS							
Superávit Financeiro Utilizado Créditos Adicionais							
Reabertura de Créditos Adicionais							

Despesas Orçamentárias	Dotação Inicial (d)	Dotação Atualizada (e)	Despesas Empenhadas		Saldo (g) = (e-f)	Despesas Liquidadas		Saldo (i) = (e-h)	Despesas Pagas Até o Bimestre (j)	Inscritas em Restos a Pagar Não Proc. (k)
			No Bimestre	Até o Bimestre (f)		No Bimestre	Até o Bimestre (h)			
Despesas Orçamentárias										
Despesas (Exceto Intra-Orçamentárias) (VIII)	154.338.897,00	153.840.519,09	5.667.392,34	96.482.091,78	57.358.427,31	21.757.359,61	40.664.758,19	113.175.760,90	37.072.768,70	
DESPESAS CORRENTES	131.759.672,00	135.875.463,45	4.420.172,71	93.180.847,00	42.694.616,45	20.852.714,99	38.884.945,30	96.990.518,15	35.339.047,47	
PESSOAL E ENCARGOS SOCIAIS	83.169.769,00	82.258.558,37	802.824,08	61.060.424,41	21.198.133,96	13.197.565,90	25.132.503,63	57.126.054,74	23.619.993,01	
JUROS E ENCARGOS DA DÍVIDA	1.000,00	1.000,00	0,00	0,00	1.000,00	0,00	0,00	1.000,00	0,00	
OUTRAS DESPESAS CORRENTES	48.588.903,00	53.615.905,08	3.617.348,63	32.120.422,59	21.495.482,49	7.655.149,09	13.752.441,67	39.863.463,41	11.719.054,46	
DESPESAS DE CAPITAL	22.379.225,00	17.765.055,64	1.247.219,63	3.301.244,78	14.463.810,86	904.644,62	1.779.812,89	15.985.242,75	1.733.721,23	
INVESTIMENTOS	20.134.720,00	15.387.000,64	947.219,63	2.066.761,56	13.320.239,08	493.559,72	960.075,77	14.426.924,87	913.984,11	
INVERSÕES FINANCEIRAS	1.000,00	1.000,00	0,00	0,00	1.000,00	0,00	0,00	1.000,00	0,00	
AMORTIZAÇÃO DA DÍVIDA	2.243.505,00	2.377.055,00	300.000,00	1.234.483,22	1.142.571,78	411.084,90	819.737,12	1.557.317,88	819.737,12	
Despesas (Intra-Orçamentárias) (IX)	8.517.974,00	9.016.351,91	98.466,62	6.532.597,90	2.483.754,01	1.819.911,47	3.541.506,23	5.474.845,68	3.158.324,24	
SubTotal das Despesas (X) = (VIII + IX)	162.856.871,00	162.856.871,00	5.765.858,96	103.014.689,68	59.842.181,32	23.577.271,08	44.206.264,42	118.650.606,58	40.231.092,94	
Amortização da Div./Refinanciamento (XI)										
SubTotal com Refinanciamento (XII) = (X + XI)	162.856.871,00	162.856.871,00	5.765.858,96	103.014.689,68	59.842.181,32	23.577.271,08	44.206.264,42	118.650.606,58	40.231.092,94	
Superávit (XIII)							11.770.437,26			
Total (XIV) = (XII + XIII)	162.856.871,00	162.856.871,00	5.765.858,96	103.014.689,68		23.577.271,08	55.976.701,68		40.231.092,94	
Reserva do RPPS	0,00	0,00								

Receitas Intra-Orçamentárias	Previsão Inicial	Previsão Atualizada (a)	Receitas Realizadas				Saldo (a-c)
			No Bimestre (b)	% (b/a)	Até Bimestre (c)	% (c/a)	
Receitas Orçamentárias							
Receitas (Intra-Orçamentárias) (II)	3.500.000,00	3.500.000,00	0,00	0,00	0,00	0,00	3.500.000,00
Receitas Correntes intra-orçamentária	3.500.000,00	3.500.000,00	0,00	0,00	0,00	0,00	3.500.000,00

GOVERNO MUNICIPAL DE TAUÁ

Relatório Resumido de Execução Orçamentária

Balanco Orçamentário

Orçamento Fiscal e da Seguridade Social

Período: Janeiro a Abril de 2020/Bimestre: Março e Abril


RRFO - Anexo 1 (LRF, Art. 52, inciso I, alíneas "a" e "b" do inciso II e §1º)


Em reais

Receitas Intra-Orçamentárias	Previsão Inicial	Previsão Atualizada (a)	Receitas Realizadas				Saldo (a-c)
			No Bimestre (b)	% (b/a)	Até Bimestre (c)	% (c/a)	
Receita de Serviços	3.500.000,00	3.500.000,00	0,00	0,00	0,00	0,00	3.500.000,00


Despesas Intra-Orçamentárias	Dotação Inicial (d)	Dotação Atualizada (e)	Despesas Empenhadas		Saldo (g) = (e-f)	Despesas Liquidadas		Saldo (i) = (e-h)	Despesas Pagas Até o Bimestre (j)	Inscritas em Restos a Pagar Não Proc. (k)
			No Bimestre	Até o Bimestre (f)		No Bimestre	Até o Bimestre (h)			
Despesas Orçamentárias										
Despesas (Intra-Orçamentárias) (IX)	8.517.974,00	9.016.351,91	98.466,62	6.532.597,90	2.483.754,01	1.819.911,47	3.541.506,23	5.474.845,68	3.158.324,24	
DESPESAS CORRENTES	8.517.974,00	9.016.351,91	98.466,62	6.532.597,90	2.483.754,01	1.819.911,47	3.541.506,23	5.474.845,68	3.158.324,24	
PESSOAL E ENCARGOS SOCIAIS	8.517.974,00	9.016.351,91	98.466,62	6.532.597,90	2.483.754,01	1.819.911,47	3.541.506,23	5.474.845,68	3.158.324,24	


CARLOS FREDERICO CITO CÉSAR REGO
PREFEITO


PUBLÍMAIS SESSÃO E PLANEJAMENTO CONTÁBIL
Contador - CRC 13434


Renê Cordeiro G. de Freitas
Controlador Geral do Município
CPF: 405.009.808-37

**Sec.
Controladoria**


MARIA DAS GRAÇAS CAVALCANTE VIDAL
SECRETÁRIA DE FINANÇAS

GOVERNO MUNICIPAL DE TAUÁ

Relatório Resumido de Execução Orçamentária

Demonstrativo da Execução das Despesas por Função/Subfunção

Orçamento Fiscal e da Seguridade Social

Período: Janeiro a Abril de 2020/Bimestre: Março e Abril

RREO - Anexo 2 (LRF, Art. 52, inciso II, alínea "c")

Função/Subfunção	Dotação Inicial	Dotação Atualizada (a)	Despesas Empenhadas			Saldo(c) = (a-b)	Despesas Liquidadas			Saldo(e) = (a-d)	Insc. Restos a Pagar Não Processados (f)
			No Bimestre	Até o Bimestre (b)	% (b / total b)		No Bimestre	Até o Bimestre (d)	% (d / total d)		
Despesas (Exceto Intra-Orçamentárias) (l)	154.338.897,00	153.840.519,09	5.667.392,34	96.482.091,78	93,66	57.358.427,31	21.757.359,61	40.664.758,19	91,99	113.175.760,90	
Legislativa	4.231.700,00	4.231.700,00	138.433,06	2.620.196,42	2,54	1.611.503,58	605.652,62	1.199.247,97	2,71	3.032.452,03	
Ação Legislativa	4.231.700,00	4.231.700,00	138.433,06	2.620.196,42	2,54	1.611.503,58	605.652,62	1.199.247,97	2,71	3.032.452,03	
Administração	16.252.500,00	17.473.094,84	476.773,91	11.770.391,11	11,43	5.702.703,73	2.543.939,26	4.428.485,74	10,02	13.044.609,10	
Planejamento e Orçamento	345.000,00	351.467,05	19.324,70	192.142,79	0,19	159.324,26	45.620,64	92.244,61	0,21	259.222,44	
Administração Geral	15.787.500,00	17.001.627,79	457.449,21	11.578.248,32	11,24	5.423.379,47	2.498.318,62	4.336.241,13	9,81	12.665.386,66	
Formação de Recursos Humanos	120.000,00	120.000,00	0,00	0,00	0,00	120.000,00	0,00	0,00	0,00	120.000,00	
Segurança Pública	2.500.000,00	3.039.341,88	54.730,69	1.802.450,26	1,75	1.236.891,62	393.459,25	667.980,31	1,51	2.371.361,57	
Administração Geral	2.296.000,00	1.940.341,88	54.730,69	1.802.450,26	1,75	137.891,62	393.459,25	667.980,31	1,51	1.272.361,57	
Policiamento	144.000,00	1.039.000,00	0,00	0,00	0,00	1.039.000,00	0,00	0,00	0,00	1.039.000,00	
Defesa Civil	60.000,00	60.000,00	0,00	0,00	0,00	60.000,00	0,00	0,00	0,00	60.000,00	
Assistência Social	4.210.220,00	4.399.630,72	146.248,54	2.444.252,25	2,37	1.955.378,47	637.356,80	1.027.767,81	2,32	3.371.862,91	
Administração Geral	2.383.520,00	2.255.230,72	100.165,54	1.304.401,99	1,27	950.828,73	336.751,55	546.529,56	1,24	1.708.701,16	
Assistência à Criança e ao Adolescente	263.500,00	290.500,00	0,00	154.963,37	0,15	135.536,63	28.313,47	49.466,53	0,11	241.033,47	
Assistência Comunitária	1.563.200,00	1.853.900,00	46.083,00	984.886,89	0,96	869.013,11	272.291,78	431.771,72	0,98	1.422.128,28	
Previdência Social	11.770.550,00	11.770.550,00	223.400,00	5.812.961,05	5,64	5.957.588,95	2.049.139,34	4.187.946,38	9,47	7.582.603,62	
Administração Geral	886.050,00	1.430.550,00	223.400,00	962.961,05	0,93	467.588,95	282.637,52	606.928,60	1,37	823.621,40	
Previdência Básica	10.884.500,00	10.340.000,00	0,00	4.850.000,00	4,71	5.490.000,00	1.766.501,82	3.581.017,78	8,10	6.758.982,22	
Saúde	38.612.107,00	38.470.716,89	1.702.712,66	29.751.975,28	28,88	8.718.741,61	6.584.130,41	12.961.763,72	29,32	25.508.953,17	
Administração Geral	5.768.657,00	7.140.878,81	567.388,23	6.351.548,52	6,17	789.330,29	1.334.055,96	2.763.656,88	6,25	4.377.221,93	
Atenção Básica	14.093.300,00	13.133.280,00	989.044,88	11.003.631,13	10,68	2.129.648,87	2.212.366,57	4.066.682,06	9,20	9.066.597,94	
Assistência Hospitalar e Ambulatorial	15.359.150,00	15.413.058,08	146.279,55	10.626.149,53	10,32	4.786.908,55	2.808.140,34	5.623.121,41	12,72	9.789.936,67	
Suporte Profilático e Terapêutico	727.000,00	683.000,00	0,00	121.200,00	0,12	561.800,00	21.069,33	42.937,14	0,10	640.062,86	
Vigilância Sanitária	2.593.000,00	2.022.000,00	0,00	1.622.000,00	1,57	400.000,00	202.676,75	450.874,38	1,02	1.571.125,62	
Vigilância Epidemiológica	55.000,00	62.500,00	0,00	27.446,10	0,03	35.053,90	5.821,46	14.491,85	0,03	48.008,15	
Outros Encargos Especiais	16.000,00	16.000,00	0,00	0,00	0,00	16.000,00	0,00	0,00	0,00	16.000,00	
Educação	56.739.669,00	54.391.540,32	447.908,81	34.366.234,44	33,36	20.025.305,88	6.583.024,34	11.931.703,78	26,99	42.459.836,54	
Administração Geral	5.685.000,00	5.422.000,00	12.833,55	3.566.702,32	3,46	1.855.297,68	629.145,19	1.327.676,85	3,00	4.094.323,15	
Ensino Fundamental	40.624.069,00	40.982.725,43	307.119,31	27.510.770,85	26,71	13.471.954,58	5.238.959,34	9.400.720,26	21,27	31.582.005,17	
Ensino Médio	856.000,00	856.000,00	0,00	394.565,00	0,38	461.435,00	102.341,28	102.341,28	0,23	753.658,72	
Educação Infantil	5.215.100,00	5.905.804,89	115.650,51	2.746.890,83	2,67	3.158.914,06	586.210,19	1.063.258,30	2,41	4.842.546,59	
Educação de Jovens e Adultos	1.496.500,00	692.010,00	5.819,00	140.819,00	0,14	551.191,00	26.368,34	37.707,09	0,09	654.302,91	
Educação Especial	2.628.000,00	298.000,00	6.486,44	6.486,44	0,01	291.513,56	0,00	0,00	0,00	298.000,00	
Educação Básica	235.000,00	235.000,00	0,00	0,00	0,00	235.000,00	0,00	0,00	0,00	235.000,00	
Cultura	1.962.000,00	2.218.644,20	82.759,50	1.551.228,15	1,51	667.416,05	207.741,44	436.945,74	0,99	1.781.698,46	
Administração Geral	1.562.000,00	2.093.999,50	82.759,50	1.551.228,15	1,51	542.771,35	207.741,44	436.945,74	0,99	1.657.053,76	

GOVERNO MUNICIPAL DE TAUÁ

Relatório Resumido de Execução Orçamentária

Demonstrativo da Execução das Despesas por Função/Subfunção

Orçamento Fiscal e da Seguridade Social

Período: Janeiro a Abril de 2020/Bimestre: Março e Abril

BREQ - Anexo 2 (LRF, Art. 52, inciso II, alínea "c")

Em reais

Função/Subfunção	Dotação Inicial	Dotação Atualizada (a)	Despesas Empenhadas			Saldo(c) = (a-b)	Despesas Liquidadas			Saldo(e) = (a-d)	Insc. Restos a Pagar Não Processados (f)
			No Bimestre	Até o Bimestre (b)	% (b / total b)		No Bimestre	Até o Bimestre (d)	% (d / total d)		
Patrimônio Histórico, Artístico e Desporto Comunitário	270.000,00	106.500,00	0,00	0,00	0,00	106.500,00	0,00	0,00	0,00	106.500,00	
Direito da Cidadania	130.000,00	18.144,70	0,00	0,00	0,00	18.144,70	0,00	0,00	0,00	18.144,70	
Custódia e Reintegração Social	442.000,00	503.000,00	79.346,00	128.199,10	0,12	374.800,90	17.056,00	21.268,50	0,05	481.731,50	
Direitos Individuais, Coletivos e Difusos	247.000,00	247.000,00	0,00	16.000,00	0,02	231.000,00	9.600,00	12.800,00	0,03	234.200,00	
Urbanismo	195.000,00	256.000,00	79.346,00	112.199,10	0,11	143.800,90	7.456,00	8.468,50	0,02	247.531,50	
Patrimônio Histórico, Artístico e Infra-Estrutura Urbana	10.465.146,00	9.731.146,00	1.884.385,92	3.941.062,21	3,83	5.790.083,79	1.384.957,07	2.471.717,77	5,59	7.259.428,23	
Seviços Urbanos	30.000,00	30.000,00	0,00	0,00	0,00	30.000,00	0,00	0,00	0,00	30.000,00	
Habitação	5.789.146,00	5.509.146,00	786.447,01	1.243.662,06	1,21	4.265.483,94	369.417,76	826.632,81	1,87	4.682.513,19	
Assistência Comunitária	4.646.000,00	4.192.000,00	1.097.938,91	2.697.400,15	2,62	1.494.599,85	1.015.539,31	1.645.084,96	3,72	2.546.915,04	
Saneamento	117.000,00	117.000,00	0,00	0,00	0,00	117.000,00	0,00	0,00	0,00	117.000,00	
Saneamento Básico Urbano	117.000,00	117.000,00	0,00	0,00	0,00	117.000,00	0,00	0,00	0,00	117.000,00	
Gestão Ambiental	585.000,00	585.000,00	0,00	0,00	0,00	585.000,00	0,00	0,00	0,00	585.000,00	
Administração Geral	585.000,00	585.000,00	0,00	0,00	0,00	585.000,00	0,00	0,00	0,00	585.000,00	
Preservação e Conservação Ambiental	534.500,00	539.958,17	4.095,30	266.078,17	0,26	273.880,00	65.036,12	124.499,34	0,28	415.458,83	
Recursos Hídricos	359.500,00	364.958,17	4.095,30	266.078,17	0,26	98.880,00	65.036,12	124.499,34	0,28	240.458,83	
Ciência e Tecnologia	150.000,00	150.000,00	0,00	0,00	0,00	150.000,00	0,00	0,00	0,00	150.000,00	
Desenvolvimento Científico	25.000,00	25.000,00	0,00	0,00	0,00	25.000,00	0,00	0,00	0,00	25.000,00	
Difusão do Conhecimento Científico e	590.500,00	790.750,00	114.184,10	389.701,60	0,38	401.048,40	116.519,35	161.347,05	0,37	629.402,95	
Agricultura	535.500,00	651.750,00	114.184,10	301.501,60	0,29	350.248,40	96.919,35	122.147,05	0,28	529.602,95	
Recursos Hídricos	55.000,00	139.000,00	0,00	88.200,00	0,09	50.800,00	19.600,00	39.200,00	0,09	99.800,00	
Promoção da Produção Agropecuária	1.258.000,00	1.325.096,00	0,00	117.096,00	0,11	1.208.000,00	97.580,00	117.096,00	0,26	1.208.000,00	
Indústria	550.000,00	550.000,00	0,00	0,00	0,00	550.000,00	0,00	0,00	0,00	550.000,00	
Promoção Industrial	708.000,00	775.096,00	0,00	117.096,00	0,11	658.000,00	97.580,00	117.096,00	0,26	658.000,00	
Comércio e Serviços	46.000,00	46.000,00	0,00	0,00	0,00	46.000,00	0,00	0,00	0,00	46.000,00	
Promoção da Produção Agropecuária	46.000,00	46.000,00	0,00	0,00	0,00	46.000,00	0,00	0,00	0,00	46.000,00	
Promoção Comercial	349.000,00	353.000,00	0,00	0,00	0,00	353.000,00	0,00	0,00	0,00	353.000,00	
Turismo	71.000,00	71.000,00	0,00	0,00	0,00	71.000,00	0,00	0,00	0,00	71.000,00	
Desporto e Lazer	77.000,00	77.000,00	0,00	0,00	0,00	77.000,00	0,00	0,00	0,00	77.000,00	
Administração Geral	201.000,00	205.000,00	0,00	0,00	0,00	205.000,00	0,00	0,00	0,00	205.000,00	
Desporto Comunitário	1.222.000,00	1.269.795,07	11.453,85	284.622,52	0,28	985.172,55	59.722,71	106.090,96	0,24	1.163.704,11	
Lazer	686.000,00	733.795,07	11.453,85	284.622,52	0,28	449.172,55	59.722,71	106.090,96	0,24	627.704,11	
Encargos Especiais	495.000,00	495.000,00	0,00	0,00	0,00	495.000,00	0,00	0,00	0,00	495.000,00	
Serviço da Dívida Interna	41.000,00	41.000,00	0,00	0,00	0,00	41.000,00	0,00	0,00	0,00	41.000,00	
Outros Encargos Especiais	2.251.005,00	2.384.555,00	300.960,00	1.235.643,22	1,20	1.148.911,78	412.044,90	820.897,12	1,86	1.563.657,88	
	2.218.005,00	2.351.555,00	300.000,00	1.234.483,22	1,20	1.117.071,78	411.084,90	819.737,12	1,85	1.531.817,88	
	33.000,00	33.000,00	960,00	1.160,00	0,00	31.840,00	960,00	1.160,00	0,00	31.840,00	

GOVERNO MUNICIPAL DE TAUÁ

Relatório Resumido de Execução Orçamentária

Demonstrativo da Execução das Despesas por Função/Subfunção

Orçamento Fiscal e da Seguridade Social


Período: Janeiro a Abril de 2020/Bimestre: Março e Abril

RRFO - Anexo 2 (LRF Art. 52 inciso II alínea "c")


Em reais


Função/Subfunção	Dotação Inicial	Dotação Atualizada (a)	Despesas Empenhadas			Saldo(c) = (a-b)	Despesas Liquidadas			Saldo(e) = (a-d)	Insc. Restos a Pagar Não Processados (f)
			No Bimestre	Até o Bimestre (b)	% (b / total b)		No Bimestre	Até o Bimestre (d)	% (d / total d)		
Reserva de Contingência	200.000,00	200.000,00	0,00	0,00	0,00	200.000,00	0,00	0,00	0,00	200.000,00	
Reserva de Contingência	200.000,00	200.000,00	0,00	0,00	0,00	200.000,00	0,00	0,00	0,00	200.000,00	
Despesas (Intra-Orçamentárias) (II)	8.517.974,00	9.016.351,91	98.466,62	6.532.597,90	6,34	2.483.754,01	1.819.911,47	3.541.506,23	8,01	5.474.845,68	
Total (III) (I + II)	162.856.871,00	162.856.871,00	5.765.858,96	103.014.689,68	100,00	59.842.181,32	23.577.271,08	44.206.264,42	100,00	118.650.606,58	


CARLOS FREDERICO CITO CESAR REGO
PREFEITO


René Cordeiro G. de Freitas
Controlador Geral do Município
CPF: 405.009.808-37

Sec.
Controladoria


PUBLÍMAIS SESSORIA E PLANEJAMENTO CONTÁBIL
Contador - CRC 13434


MARIA DAS GRAÇAS CAVALCANTE VIDAL
SECRETÁRIA DE FINANÇAS

GOVERNO MUNICIPAL DE TAUÁ
 Relatório Resumido de Execução Orçamentária
Demonstrativo da Receita Corrente Líquida
 Orçamento Fiscal e da Seguridade Social
 Período: Janeiro a Abril de 2020/Bimestre: Março e Abril

RREO - Anexo 3 (LRF Art. 53, inciso I)

Especificação	Evolução da Receita Realizada nos Últimos 12 Meses												Total (Últimos 12 Meses)	Em reais Previsão Atualizada do Exercício
	Mai/2019	Junho/2019	Julho/2019	Agosto/2019	Setembro/2019	Outubro/2019	Novembro/2019	Dezembro/2019	Janeiro/2020	Fevereiro/2020	Março/2020	Abril/2020		
Receitas Correntes (I)	11.386.718,79	12.182.280,95	14.991.495,47	11.096.793,01	10.771.770,11	13.074.819,88	12.336.982,60	19.413.760,26	11.982.181,25	13.379.314,31	10.778.259,55	13.721.537,05	155.115.913,23	154.192.625,00
Impostos, Taxas e Contribuições de Melhoria	828.170,90	812.849,46	871.271,58	821.327,65	849.893,10	1.812.812,17	906.681,04	1.070.130,67	810.736,76	753.191,21	670.459,46	598.169,24	10.805.693,24	14.622.207,00
IPTU	82.571,29	79.123,87	87.592,54	105.444,65	290.577,68	846.386,17	131.580,44	191.941,06	145.377,68	99.391,75	77.107,52	38.576,40	2.175.671,05	2.335.007,00
ISS	444.326,23	397.081,26	559.898,54	491.056,49	383.173,32	652.246,29	506.133,62	572.369,66	475.141,47	372.204,42	348.136,17	316.997,65	5.518.765,12	6.573.000,00
ITBI	22.166,79	24.057,90	31.703,36	23.728,78	21.946,37	24.519,58	19.732,95	19.856,83	12.826,04	12.423,55	13.620,26	4.981,09	231.563,50	390.000,00
IRRF	240.587,33	273.173,53	156.192,12	160.319,22	118.570,64	261.553,69	229.525,09	262.267,79	100.059,45	212.147,35	173.753,03	226.670,41	2.414.819,65	2.499.200,00
Outros Impostos, Taxas e Contribuições de Melhoria	38.519,26	39.412,90	35.885,02	40.778,51	35.625,09	28.106,44	19.708,94	23.695,33	77.332,12	57.024,14	57.842,48	10.943,69	464.873,92	2.825.000,00
Contribuições	746.010,06	1.649.403,36	1.314.113,34	1.053.677,94	1.196.866,30	1.324.478,46	1.062.564,29	2.300.716,76	359.686,59	516.433,69	447.115,97	418.374,53	12.389.441,29	4.804.500,00
Receita Patrimonial	295.164,42	282.892,43	295.540,83	270.737,88	205.602,69	260.671,96	225.274,13	226.870,41	215.796,09	207.482,51	210.207,92	170.056,02	2.866.297,29	373.620,00
Rendimentos de Aplicação Financeira	281.774,90	272.457,36	284.390,68	259.287,23	193.011,44	249.940,54	212.946,02	214.335,85	202.712,17	196.415,87	198.631,22	164.909,94	2.730.813,22	223.000,00
Outras Receitas Patrimoniais	13.389,52	10.435,07	11.150,15	11.450,65	12.591,25	10.731,42	12.328,11	12.534,56	13.083,92	11.066,64	11.576,70	5.146,08	135.484,07	150.620,00
Receita Agropecuária	0,00	0,00	0,00	0,00	0,00	0,00	0,00	0,00	0,00	0,00	0,00	0,00	0,00	0,00
Receita Industrial	0,00	0,00	0,00	0,00	0,00	0,00	0,00	0,00	0,00	0,00	0,00	0,00	0,00	0,00
Receita de Serviços	0,00	0,00	0,00	0,00	0,00	0,00	0,00	0,00	0,00	0,00	0,00	0,00	0,00	10.000,00
Transferências Correntes	9.476.678,76	9.390.562,68	12.451.896,40	8.886.881,63	8.316.246,20	9.445.224,66	10.073.885,77	15.705.577,42	10.548.118,25	11.854.332,42	9.181.559,80	12.388.141,46	127.719.105,45	131.423.551,00
Cota-Parte do FPM	3.300.958,53	2.600.157,79	2.138.538,27	2.595.422,96	2.310.309,22	2.126.939,67	2.886.561,47	3.449.576,70	2.911.865,98	4.207.516,37	2.460.251,25	2.411.590,88	33.399.689,09	36.996.000,00
Cota-Parte do ICMS	651.210,73	566.493,39	707.949,50	702.541,64	704.738,21	679.154,28	722.098,44	718.649,06	799.323,07	744.915,87	680.812,65	495.306,67	8.173.193,51	8.450.000,00
Cota-Parte do IPVA	258.714,19	222.777,66	80.493,21	60.968,86	61.021,13	44.082,54	52.949,49	50.195,95	467.866,88	479.727,28	324.011,05	196.489,27	2.299.297,51	3.350.000,00
Cota-Parte do ITR	341,13	143,85	2.495,57	621,93	6.377,67	15.625,69	641,22	662,49	262,14	191,90	672,58	18,48	28.054,65	10.000,00
Transferências da LC 87/1996	0,00	0,00	0,00	0,00	0,00	0,00	0,00	0,00	0,00	0,00	0,00	0,00	0,00	20.000,00
Transferências da LC 61/1989	2.699,67	2.831,19	2.866,07	2.565,15	3.126,99	2.767,35	2.906,12	3.415,88	2.632,82	2.848,02	2.628,31	2.358,69	33.646,26	51.000,00
Transferência do FUNDEB	3.296.723,51	3.522.408,70	3.008.742,43	2.965.921,21	2.994.878,01	2.871.640,30	3.273.830,43	3.647.039,50	4.688.534,21	3.730.237,76	2.871.094,50	2.723.169,14	39.594.219,70	44.659.530,00
Outras Transferências Correntes	1.966.031,00	2.475.750,10	6.510.811,35	2.558.839,88	2.235.794,97	3.705.014,83	3.134.898,60	7.836.037,84	1.677.633,15	2.688.895,22	2.842.089,46	6.559.208,33	44.191.004,73	37.887.021,00
Outras Receitas Correntes	40.694,65	46.573,02	58.673,32	64.167,91	203.161,82	231.632,63	68.577,37	110.465,00	47.843,56	47.874,48	268.916,40	146.795,80	1.335.375,96	2.958.747,00
Deduções (II)	1.130.714,39	969.879,05	868.895,06	948.959,62	896.246,06	888.318,86	972.152,63	1.497.374,08	1.057.292,45	1.437.255,57	1.000.464,56	906.745,66	12.574.297,99	13.159.900,00
Contribuição Servidor para o Plano de Previdência	287.929,56	291.398,27	282.466,00	276.535,50	279.131,43	314.604,96	239.121,29	652.874,07	220.902,27	350.215,69	306.789,40	285.592,86	3.787.561,30	3.384.500,00
Compensações Financ. entre Regimes Previdência	0,00	0,00	0,00	0,00	0,00	0,00	0,00	0,00	0,00	0,00	0,00	0,00	0,00	0,00
Dedução da Receita para Formação do FUNDEB	842.784,83	678.480,78	586.429,06	672.424,12	617.114,63	573.713,90	733.031,34	844.500,01	836.390,18	1.087.039,88	693.675,16	621.152,80	8.786.736,69	9.775.400,00
Receita Corrente Líquida (III) = (I - II)	10.256.004,40	11.212.401,90	14.122.600,41	10.147.833,39	9.875.524,05	12.186.501,02	11.364.829,97	17.916.386,18	10.924.888,80	11.942.058,74	9.777.794,99	12.814.791,39	142.541.615,24	141.032.725,00
(-) Emendas individuais (art. 166-A, § 1º da CF) (IV)	0,00	0,00	1.000.000,00	236.164,00	0,00	0,00	0,00	0,00	0,00	0,00	0,00	0,00	1.236.164,00	0,00
RCL Ajustada para Limites Endividamento (V) = (III-IV)	10.256.004,40	11.212.401,90	13.122.600,41	9.911.669,39	9.875.524,05	12.186.501,02	11.364.829,97	17.916.386,18	10.924.888,80	11.942.058,74	9.777.794,99	12.814.791,39	141.305.451,24	141.032.725,00
(-) Emendas de bancada (art. 166, § 16, da CF) (VI)	0,00	0,00	0,00	0,00	0,00	0,00	0,00	0,00	0,00	0,00	0,00	0,00	0,00	0,00
RCL Ajustada para Limites Desp. Pessoal (VII) = (V-VI)	10.256.004,40	11.212.401,90	13.122.600,41	9.911.669,39	9.875.524,05	12.186.501,02	11.364.829,97	17.916.386,18	10.924.888,80	11.942.058,74	9.777.794,99	12.814.791,39	141.305.451,24	141.032.725,00


GOVERNO MUNICIPAL DE TAUÁ
Relatório Resumido de Execução Orçamentária
Demonstrativo da Receita Corrente Líquida
Orçamento Fiscal e da Seguridade Social
Período: Janeiro a Abril de 2020/Bimestre: Março e Abril

RREO - Anexo 3 (LRF, Art. 53, inciso I)

Em reais



CARLOS FREDERICO CITO CESAR REGO
PREFEITO



PUBLIMALIS SESSORIA E PLANEJAMENTO CONTÁBIL
Contador - CRC 13434



René Cordeiro G. de Freitas
Controlador Geral do Município
CPF: 405.009.808-37

Sec. Controladoria



MARIA DAS GRAÇAS CAVALCANTE VIDAL
SECRETÁRIA DE FINANÇAS

GOVERNO MUNICIPAL DE TAUÁ

Relatório Resumido de Execução Orçamentária

Demonstrativo das Receitas e Despesas Previdenciárias do Regime Próprio de Previdência dos Servidores

Orçamento Fiscal e da Seguridade Social

Período: Janeiro a Abril / Bimestre: Março a Abril de 2020

RREO - Anexo 4 (LRF, Art. 53, inciso II)

Em Reais

RECEITAS PREVIDENCIÁRIAS - RPPS	PLANO PREVIDENCIÁRIO		RECEITAS REALIZADAS	
	PREVISÃO INICIAL	PREVISÃO ATUALIZADA	Até o Bimestre	Até o Bimestre
			2020	2019
RECEITAS CORRENTES (I)	11.770.550,00	11.770.550,00	4.878.216,18	0,00
Receitas de Contribuições dos Segurados	3.384.500,00	3.384.500,00	1.163.500,22	0,00
Civil	3.384.500,00	3.384.500,00	1.163.500,22	0,00
Ativo	3.384.500,00	3.384.500,00	1.163.500,22	0,00
Inativo	0,00	0,00	0,00	0,00
Pensionista	0,00	0,00	0,00	0,00
Receitas de Contribuições Patronais	7.680.500,00	7.680.500,00	3.656.412,24	0,00
Civil	7.680.500,00	7.680.500,00	3.656.412,24	0,00
Ativo	7.680.500,00	7.680.500,00	3.656.412,24	0,00
Inativo				
Pensionista				
Em Regime de Parcelamento de Débitos	0,00	0,00	0,00	0,00
Receita Patrimonial	105.000,00	105.000,00	58.303,72	0,00
Receitas Imobiliárias	0,00	0,00	0,00	0,00
Receitas de Valores Mobiliários	105.000,00	105.000,00	58.303,72	0,00
Outras Receitas Patrimoniais	0,00	0,00	0,00	0,00
Receitas de Serviços	0,00	0,00		
Outras Receitas Correntes	600.550,00	600.550,00	0,00	0,00
Compensação Previdenciária do RGPS para o RPPS	0,00	0,00	0,00	0,00
Aportes Periódicos para Amortização de Déficit Atuarial do RPPS (II)	0,00	0,00	0,00	0,00
Demais Receitas Correntes	600.550,00	600.550,00	0,00	0,00
RECEITAS DE CAPITAL (III)	0,00	0,00	0,00	0,00
Alienação de Bens, Direitos e Ativos	0,00	0,00	0,00	0,00
Amortização de Empréstimos	0,00	0,00	0,00	0,00
Outras Receitas de Capital	0,00	0,00	0,00	0,00
TOTAL DAS RECEITAS PREVIDENCIÁRIAS - RPPS (IV) = (I + III - II)	11.770.550,00	11.770.550,00	4.878.216,18	0,00

GOVERNO MUNICIPAL DE TAUÁ

Relatório Resumido de Execução Orçamentária

Demonstrativo das Receitas e Despesas Previdenciárias do Regime Próprio de Previdência dos Servidores

Orçamento Fiscal e da Seguridade Social

Período: Janeiro a Abril / Bimestre: Março a Abril de 2020

RREO - Anexo 4 (LRF, Art. 53, inciso II)

Em Reais

DESPESAS PREVIDENCIÁRIAS - RPPS	DOTAÇÃO INICIAL	DOTAÇÃO ATUALIZADA	DESPESAS EMPENHADAS		DESPESAS LIQUIDADAS		INSCRITA EM RESTOS A PAGAR NÃO PROCESSADOS	
			Até o Bimestre 2020	Até o Bimestre 2019	Até o Bimestre 2020	Até o Bimestre 2019	Até o Bimestre 2020	Até o Bimestre 2019
ADMINISTRAÇÃO (V)	0,00	0,00	0,00	0,00	0,00	0,00	0,00	0,00
Despesas Correntes	0,00	0,00	0,00	0,00	0,00	0,00	0,00	0,00
Despesas de Capital	0,00	0,00	0,00	0,00	0,00	0,00	0,00	0,00
PREVIDÊNCIA (VI)	11.770.550,00	11.770.550,00	5.812.961,05	5.219.608,14	4.187.946,38	3.567.617,43	0,00	0,00
Benefícios - Civil	10.884.500,00	10.340.000,00	4.850.000,00	4.950.000,00	3.581.017,78	3.407.501,90	0,00	0,00
Aposentadorias	9.020.000,00	9.020.000,00	4.250.000,00	4.000.000,00	3.188.187,76	2.760.235,15	0,00	0,00
Pensões	1.320.000,00	1.320.000,00	600.000,00	550.000,00	392.830,02	342.210,51	0,00	0,00
Outros Benefícios Previdenciários	544.500,00	0,00	0,00	400.000,00	0,00	305.056,24	0,00	0,00
Outras Despesas Previdenciárias	886.050,00	1.430.550,00	962.961,05	269.608,14	606.928,60	160.115,53	0,00	0,00
Compensação Previdenciária do RPPS para o RGPS	0,00	0,00	0,00	0,00	0,00	0,00	0,00	0,00
Demais Despesas Previdenciárias	886.050,00	1.430.550,00	962.961,05	269.608,14	606.928,60	160.115,53	0,00	0,00
TOTAL DAS DESPESAS PREVIDENCIÁRIAS - RPPS (VII) = (V + VI)	11.770.550,00	11.770.550,00	5.812.961,05	5.219.608,14	4.187.946,38	3.567.617,43	0,00	0,00
RESULTADO PREVIDENCIÁRIO (VIII) = (IV - VII)	0,00	0,00	-934.744,87	-5.219.608,14	690.269,80	-3.567.617,43		

GOVERNO MUNICIPAL DE TAUÁ

Relatório Resumido de Execução Orçamentária

Demonstrativo das Receitas e Despesas Previdenciárias do Regime Próprio de Previdência dos Servidores

Orçamento Fiscal e da Seguridade Social

Período: Janeiro a Abril / Bimestre: Março a Abril de 2020

RREO - Anexo 4 (LRF, Art. 53, inciso II)

Em Reais


Recursos RPPS Arrecadados em Exercícios Anteriores		PREVISÃO ORÇAMENTÁRIA	
Valor			
Reserva Orçamentária do RPPS		PREVISÃO ORÇAMENTÁRIA	
Valor			
Aportes de Recursos para o Plano Previdenciário do RPPS		APORTES REALIZADOS	
Plano de Amortização - Contribuição Patronal Suplementar			
Plano de Amortização - Aporte Periódico de Valores Predefinidos			
Outros Aportes para o RPPS			
Recursos para Cobertura de Déficit Financeiro			
Bens e Direitos do RPPS		PERÍODO DE REFERÊNCIA	
		2020	2019
Caixa e Equivalentes de Caixa	3.881.842,26		3.136.067,24
Investimentos e Aplicações			
Outros Bens e Direitos			


CARLOS FREDERICO CITO CESAR REGO
PREFEITO

Renê Cordeiro G. de Freitas
Controlador Geral do Município
CPF: 405.009.808-37


Sec. Controladoria


PUBLÍMAIS SESSORIA E PLANEJAMENTO CONTÁBIL
Contador - CRC 13434


MARIA DAS GRAÇAS CAVALCANTE VIDAL
SECRETÁRIA DE FINANÇAS

GOVERNO MUNICIPAL DE TAUÁ
 Relatório Resumido de Execução Orçamentária
Demonstrativo do Resultado Primário e Nominal
 Orçamento Fiscal e da Seguridade Social
 Período: Janeiro a Abril de 2020/Bimestre: Março e Abril

RRFO - Anexo 6 (LRF, Art. 53, inciso III)

Em reais

Receitas Primárias	Previsão Atualizada	Até o Bimestre 2020	
		Receitas Realizadas (a)	
Receitas Correntes (I)	152.097.725,00		50.279.446,38
Impostos, Taxas e Contribuições de Melhoria	14.622.207,00		2.832.556,67
IPTU	2.335.007,00		360.453,35
ISS	6.573.000,00		1.512.479,71
ITBI	390.000,00		43.850,94
IRRF	2.499.200,00		712.630,24
Outros Impostos, Taxas e Contribuições de Melhoria	2.825.000,00		203.142,43
Contribuições	12.485.000,00		5.398.023,02
Receitas Previdenciárias	11.065.000,00		4.819.912,46
Outras Receitas de Contribuições	1.420.000,00		578.110,56
Receita Patrimonial	373.620,00		803.542,54
Aplicações Financeiras (II)	223.000,00		762.669,20
Outras Receitas Patrimoniais	150.620,00		40.873,34
Transferências Correntes	121.648.151,00		40.733.893,91
Cota-Parte do FPM	29.596.800,00		9.592.979,68
Cota-Parte do ICMS	6.760.000,00		2.176.286,58
Cota-Parte do IPVA	2.680.000,00		1.174.475,50
Cota-Parte do ITR	8.000,00		916,12
Transferências da LC 87/1996	16.000,00		0,00
Transferências da LC nº 61/1989	40.800,00		8.374,26
Transferências do FUNDEB	32.349.530,00		9.503.654,61
Outras Transferências Correntes	50.197.021,00		18.277.207,16
Demais Receitas Correntes	2.968.747,00		511.430,24
Outras Receitas Financeiras (III)	0,00		0,00
Receitas Correntes Restantes	2.968.747,00		511.430,24
Receitas Primárias Correntes (IV) = (I - II - III)	151.874.725,00		49.516.777,18
Receitas de Capital (V)	7.259.146,00		5.697.255,30
Operações de Crédito (VI)	0,00		0,00
Amortização de Empréstimos (VII)	0,00		0,00
Alienação de Bens	55.000,00		0,00
Receitas de Alienação de Investimentos Temporários (VIII)			
Receitas de Alienação de Investimentos Permanentes (IX)			
Outras Alienações de Bens	55.000,00		0,00
Transferências de Capital	7.204.146,00		5.697.255,30
Convênios	1.650.000,00		0,00
Outras Transferências de Capital	5.554.146,00		5.697.255,30



GOVERNO MUNICIPAL DE TAUÁ
 Relatório Resumido de Execução Orçamentária
Demonstrativo do Resultado Primário e Nominal
 Orçamento Fiscal e da Seguridade Social
 Período: Janeiro a Abril de 2020/Bimestre: Março e Abril

RREO - Anexo 6 (LRF, Art. 53, inciso III)

Em reais

Receitas Primárias	Previsão Atualizada		Até o Bimestre 2020					
			Receitas Realizadas (a)					
Outras Receitas de Capital	0,00		0,00					
Outras Receitas de Capital Não Primárias (X)								
Outras Receitas de Capital Primárias	0,00		0,00					
Receitas Primárias de Capital (XI) = (V - VI - VII - VIII - IX - X)	7.259.146,00		5.697.255,30					
Receita Primária Total (XII) = (IV + XI)	159.133.871,00		55.214.032,48					
Despesas Primárias	Dotação Atualizada	Despesas Empenhadas	Despesas Liquidadas	Despesas Pagas (a)	Restos a Pagar Processados Pagos (b)	Restos a Pagar Não Processados		
						Liquidados	Pagos (c)	
Despesas Primárias								
Despesas Correntes (XIII)	135.875.463,45	93.180.847,00	38.884.945,30	35.339.047,47	5.238.725,06	78.643,80	78.643,80	
Pessoal e Encargos Sociais	82.258.558,37	61.060.424,41	25.132.503,63	23.619.993,01	1.554.779,98			
Juros e Encargos da Dívida (XIV)	1.000,00	0,00	0,00	0,00	0,00			
Outras Despesas Correntes	53.615.905,08	32.120.422,59	13.752.441,67	11.719.054,46	3.683.945,08	78.643,80	78.643,80	
Despesas Primárias Correntes (XV) = (XIII - XIV)	135.874.463,45	93.180.847,00	38.884.945,30	35.339.047,47	5.238.725,06	78.643,80	78.643,80	
Despesas de Capital (XVI)	17.765.055,64	3.301.244,78	1.779.812,89	1.733.721,23	666.007,09			
Investimentos	15.387.000,64	2.066.761,56	960.075,77	913.984,11	599.217,75			
Inversões Financeiras	1.000,00	0,00	0,00	0,00	0,00			
Concessão de Empréstimo (XVII)								
Aquisição de Título de Capital Já Integralizado (XVIII)								
Aquisição de Título de Crédito (XIX)								
Demais Inversões Financeiras	1.000,00	0,00	0,00	0,00	0,00			
Amortização da Dívida (XX)	2.377.055,00	1.234.483,22	819.737,12	819.737,12	66.789,34			
Despesas Primárias de Capital (XXI) = (XVI - XVII - XVIII - XIX - XX)	15.388.000,64	2.066.761,56	960.075,77	913.984,11	599.217,75			
Reserva de Contingência (XXII)	200.000,00							
Despesas Primária Total (XXIII) = (XV + XXI + XXII)	151.462.464,09	95.247.608,56	39.845.021,07	36.253.031,58	5.837.942,81	78.643,80	78.643,80	
Resultado Primário - Acima da Linha (XXIV) = [XIIa - (XXIIIa + XXIIIb + XXIIIc)]							13.044.414,29	
Meta Fiscal Para o Resultado Primário					Valor Corrente			
Meta fixada no Anexo de Metas Fiscais da LDO para o exercício de referência					4.306.742,00			

GOVERNO MUNICIPAL DE TAUÁ
 Relatório Resumido de Execução Orçamentária
Demonstrativo do Resultado Primário e Nominal
 Orçamento Fiscal e da Seguridade Social
 Período: Janeiro a Abril de 2020/Bimestre: Março e Abril

RREO - Anexo 6 (LRF Art. 53 inciso III)		Em reais
Juros Nominais	Valor Incorrido	
JUROS E ENCARGOS ATIVOS (XXV)		704.365,48
JUROS E ENCARGOS PASSIVOS (XXVI)		0,00

RESULTADO NOMINAL - Acima da Linha (XXVII) = XXIV + (XXV - XXVI)	13.748.779,77
-------------------------------------------------------------------------	----------------------

Meta Fiscal Para o Resultado Nominal	Valor Corrente
Meta fixada no Anexo de Metas Fiscais da LDO para o exercício de referência	-6.025.000,00

CÁLCULO DO RESULTADO NOMINAL	Saldo	
	Em 31/Dez/2019 (a)	Até o Abril (b)
DÍVIDA CONSOLIDADA (XXVIII)	36.579.392,12	35.759.654,00
DEDUÇÕES (XXIX)	60.728.839,58	72.025.809,33
Disponibilidade de Caixa	60.301.917,03	71.599.885,78
Disponibilidade de Caixa Bruta	79.835.268,90	89.199.796,59
(-) Restos a Pagar Processados (XXX)	19.533.351,87	17.600.910,81
Demais Haveres Financeiros	426.922,55	426.922,55
DÍVIDA CONSOLIDADA LÍQUIDA (XXXI) = (XXVIII - XXIX)	-24.149.447,46	-36.266.153,33
RESULTADO NOMINAL - Abaixo da Linha (XXXII) = (XXXIa - XXXIb)		12.116.705,87

Ajuste Metodológico	Até o Bimestre
VARIAÇÃO SALDO RPP = (XXXIII) = (XXXa - XXXb)	1.932.441,06
RECEITA DE ALIENAÇÃO DE INVESTIMENTOS PERMANENTES (IX)	0,00
PASSIVOS RECONHECIDOS NA DC (XXXIV)	
OUTROS AJUSTES (XXXV)	
RESULTADO NOMINAL AJUSTADO - Abaixo da Linha (XXXVI) = (XXXII - XXXIII - IX + XXXIV + XXXV)	10.184.264,81

Informações Adicionais	Previsão Orçamentária
Saldo de Exercícios Anteriores	
Recursos Arrecadados em Exercícios Anteriores - RPPS	
Superávit Financeiro Utilizado para Abertura e Reabertura de Créditos Adicionais	
Reserva Orçamentária do RPPS	

GOVERNO MUNICIPAL DE TAUÁ

Relatório Resumido de Execução Orçamentária

Demonstrativo do Resultado Primário e Nominal

Orçamento Fiscal e da Seguridade Social

Período: Janeiro a Abril de 2020/Bimestre: Março e Abril

RRFO - Anexo 6 (LRF, Art. 53, inciso III)


Em reais



CARLOS FREDERICO CITO CESAR REGO
PREFEITO



PUBLÍMAIS SESSORIA E PLANEJAMENTO CONTÁBIL
Contador - CRC 13434



René Cordeiro G. de Freitas
Controlador Geral do Município
CPF: 405.009.808-37

Sec.
Controladoria



MARIA DAS GRAÇAS CAVALCANTE VIDAL
SECRETÁRIA DE FINANÇAS

GOVERNO MUNICIPAL DE TAUÁ

Relatório Resumido de Execução Orçamentária

Restos a Pagar por Poder e Órgão


Orçamento Fiscal e da Seguridade Social


Período: Janeiro a Abril de 2020/Bimestre: Março e Abril

RREO - Anexo 7 (LRF, Art. 53, inciso V)

PODER/ÓRGÃO	RESTOS A PAGAR PROCESSADOS E NÃO PROCESSADOS LIQUIDADOS EM EXERCÍCIOS ANTERIORES					RESTOS A PAGAR NÃO PROCESSADOS						Saldo l = (e + k)
	INSCRITOS		Pagos (c)	Cancelados (d)	Saldo e = (a+b) - (c+d)	INSCRITOS		Liquidados (h)	Pagos (i)	Cancelados (j)	Saldo k = (f+g) - (i+j)	
	Em Exercícios Anteriores (a)	Em 31 de Dezembro de 2019 (b)				Em Exercícios Anteriores (f)	Em 31 de Dezembro de 2019 (g)					
RESTOS A PAGAR (EXCETO INTRA-ORÇAMENTÁRIOS) (I)	11.408.284,68	6.057.073,11	5.646.788,51	0,00	11.818.569,28	522.621,44	78.912,88	78.643,80	78.643,80	0,00	522.890,52	12.341.459,80
PODER EXECUTIVO	11.404.284,68	6.057.073,11	5.646.788,51	0,00	11.814.569,28	522.621,44	78.912,88	78.643,80	78.643,80	0,00	522.890,52	12.337.459,80
Gabinete do Prefeito	147.668,70	54.745,42	110.434,72	0,00	91.980,40	0,00	0,00	0,00	0,00	0,00	0,00	91.980,40
Procuradoria Geral do Município	18.475,38	4.932,92	2.746,34	0,00	20.721,96	0,00	0,00	0,00	0,00	0,00	0,00	20.721,96
Sec. de Gestão e Finanças - SEGEFIN	340.939,91	157.670,99	153.380,04	0,00	345.230,86	0,00	4.800,00	4.800,00	4.800,00	0,00	0,00	345.230,86
Secretaria de Cultura e Turismo	346.761,62	59.941,48	53.629,79	0,00	353.073,31	131.860,00	0,00	0,00	0,00	0,00	131.860,00	484.933,31
Secretaria de Planejamento - SEPLAN	31.971,11	11.254,93	11.254,93	0,00	31.971,11	0,00	0,00	0,00	0,00	0,00	0,00	31.971,11
Secretaria da Juventude e do Desporto	17.873,25	32.266,77	28.831,77	0,00	21.308,25	0,00	10.990,00	10.990,00	10.990,00	0,00	0,00	21.308,25
Defesa Civil	1.247,63	1.344,45	1.344,45	0,00	1.247,63	0,00	0,00	0,00	0,00	0,00	0,00	1.247,63
Sec. da Controladoria Geral - SECONT	1.312,01	4.335,35	4.335,35	0,00	1.312,01	0,00	749,00	749,00	749,00	0,00	0,00	1.312,01
Sec. Municipal de Saúde	3.963.772,38	2.963.547,26	2.834.414,50	0,00	4.092.905,14	34.294,49	49.934,02	49.934,02	49.934,02	0,00	34.294,49	4.127.199,63
Sec. de Infraestrutura e Desenvolvimento	2.889.156,06	1.109.364,99	910.809,33	0,00	3.087.711,72	132.931,07	2.125,00	2.125,00	2.125,00	0,00	132.931,07	3.220.642,79
Sec. de Desenvolvimento Científico e Tec	47.136,72	25.809,46	35.808,46	0,00	37.137,72	0,00	0,00	0,00	0,00	0,00	0,00	37.137,72
Secretaria de Articulação Governamental	29.178,05	22.054,33	22.054,33	0,00	29.178,05	0,00	0,00	0,00	0,00	0,00	0,00	29.178,05
Secretaria de Educação	3.055.598,61	1.133.893,01	1.063.847,09	0,00	3.125.644,53	212.297,29	2.400,00	2.400,00	2.400,00	0,00	212.297,29	3.337.941,82
Autarquia Municipal de Trânsito	23.491,64	6.679,01	1.420,80	0,00	28.749,85	470,00	1.371,22	1.371,22	1.371,22	0,00	470,00	29.219,85
Secretaria de Administração	47.195,23	82.703,47	98.556,40	0,00	31.342,30	9.750,00	0,00	0,00	0,00	0,00	9.750,00	41.092,30
Fundo Municipal de Assistência Social	162.083,75	137.409,76	115.367,65	0,00	184.125,86	0,00	6.100,00	6.100,00	6.100,00	0,00	0,00	184.125,86
Superintendência do Meio Ambiente Tauá	12.775,50	10.080,09	10.022,98	0,00	12.832,61	0,00	0,00	0,00	0,00	0,00	0,00	12.832,61

P





GOVERNO MUNICIPAL DE TAUÁ
Relatório Resumido de Execução Orçamentária

Restos a Pagar por Poder e Órgão

Orçamento Fiscal e da Seguridade Social

Período: Janeiro a Abril de 2020/Bimestre: Março e Abril

RREO - Anexo 7 (LRF, Art. 53, inciso V)

PODER/ÓRGÃO	RESTOS A PAGAR PROCESSADOS E NÃO PROCESSADOS LIQUIDADOS EM EXERCÍCIOS ANTERIORES					RESTOS A PAGAR NÃO PROCESSADOS						Saldo i = (e + k)
	INSCRITOS		Pagos (c)	Cancelados (d)	Saldo e = (a+b) - (c+d)	INSCRITOS		Liquidados (h)	Pagos (i)	Cancelados (j)	Saldo k = (f+g) - (i+j)	
	Em Exercícios Anteriores (a)	Em 31 de Dezembro de 2019 (b)				Em Exercícios Anteriores (f)	Em 31 de Dezembro de 2019 (g)					
Secretaria de Proteção a Cidadania	73.968,73	36.540,74	32.140,07	0,00	78.369,40	370,54	0,00	0,00	0,00	0,00	370,54	78.739,94
Agência de Desenvolvimento Econômico A	20.228,74	8.977,96	5.970,07	0,00	23.236,63	0,00	0,00	0,00	0,00	0,00	0,00	23.236,63
Sec. de Agricultura e Recursos Hídricos	169.556,62	193.459,72	150.419,44	0,00	212.596,90	648,05	0,00	0,00	0,00	0,00	648,05	213.244,95
Instituto de Previdência do Município de	3.893,04	0,00	0,00	0,00	3.893,04	0,00	443,64	174,56	174,56	0,00	269,08	4.162,12
Reserva de Contingência	0,00	0,00	0,00	0,00	0,00	0,00	0,00	0,00	0,00	0,00	0,00	0,00
PODER LEGISLATIVO	4.000,00	0,00	0,00	0,00	4.000,00	0,00	0,00	0,00	0,00	0,00	0,00	4.000,00
RESTOS A PAGAR (INTRA-ORÇAMENTÁRIOS) (II)	1.326.668,13	747.218,99	257.943,64	0,00	1.815.943,48	19.521,60	0,00	0,00	0,00	0,00	19.521,60	1.835.465,06
TOTAL (III) = (I + II)	12.734.952,81	6.804.292,10	5.904.732,15	0,00	13.634.512,76	542.143,04	78.912,88	78.643,80	78.643,80	0,00	542.412,12	14.176.924,88

CARLOS FREDERICO CITO CESAR REGO
PREFEITO

PUBLIMAIS SESSORIAL E PLANEJAMENTO CONTÁBIL
Controlador - CRC 13434

Renê Cordeiro G. de Freitas
Controlador Geral do Município
CPF: 405.009.808-37

**Sec.
Controladoria**

MARIA DAS GRACAS CAVALCANTE VIDAL
SECRETARIA DE FINANÇAS

GOVERNO MUNICIPAL DE TAUÁ

Relatório Resumido de Execução Orçamentária

DEMONSTRATIVO DAS RECEITAS E DESPESAS COM MANUTENÇÃO E DESENVOLVIMENTO DO ENSINO - MDE

Orçamento Fiscal e da Seguridade Social

Período: Janeiro a Abril de 2020/Bimestre: Março e Abril

RRFO - ANEXO 8 (LDB, art. 72)

R\$ 1,00

RECEITAS DO ENSINO				
RECEITA RESULTANTE DE IMPOSTOS (Caput do Art. 212 da Constituição)	PREVISÃO INICIAL	PREVISÃO ATUALIZADA (a)	RECEITAS REALIZADAS	
			Até o Bimestre (b)	% (b/a) x 100
RECEITA DE IMPOSTOS LIQUIDA (I)	11.797.207,00	11.797.207,00	2.629.414,24	22,29
1.1 - Receita Resultante do Imposto sobre a Propriedade Predial e Territorial Urbana - IPTU	2.335.007,00	2.335.007,00	360.453,35	15,43
1.1.1 - IPTU	1.162.000,00	1.162.000,00	216,18	0,01
1.1.2 - Multa, Juros de Mora, Dívida Ativa e Outros Encargos do IPTU	1.173.007,00	1.173.007,00	360.237,17	30,71
1.2 - Receita Resultante do Imposto sobre Transmissão Inter Vivos - ITBI	390.000,00	390.000,00	43.850,94	11,24
1.2.1 - ITBI	390.000,00	390.000,00	43.850,94	11,24
1.2.2 - Multa, Juros de Mora, Dívida Ativa e Outros Encargos do ITBI	0,00	0,00	0,00	0,00
1.3 - Receita Resultante sobre o Imposto sobre Serviço de Qualquer Natureza - ISS	6.573.000,00	6.573.000,00	1.512.479,71	23,01
1.3.1 - ISS	5.883.000,00	5.883.000,00	1.497.747,15	25,45
1.3.2 - Multa, Juros de Mora, Dívida Ativa e Outros Encargos do ISS	690.000,00	690.000,00	14.732,56	2,13
1.4 Imposto Resultante do Imposto de Renda Retido na Fonte - IRRF	2.499.200,00	2.499.200,00	712.630,24	28,51
RECEITAS DE TRANSFERÊNCIAS CONSTITUCIONAIS E LEGAIS (II)	51.918.951,00	51.918.951,00	16.191.290,16	31,19
2.1 - Cota-Parte FPM	40.037.951,00	40.037.951,00	11.991.224,48	29,94
2.1.1 - Parcela referente a CF, art. 159, I, alínea b	36.996.000,00	36.996.000,00	11.991.224,48	32,41
2.1.2 - Parcela referente a CF, art. 159, I, alínea d	1.539.751,00	1.539.751,00	0,00	0,00
2.1.3 - Parcela referente a CF, art. 159, I, alínea e	1.502.200,00	1.502.200,00	0,00	0,00
2.2 - Cota-Parte ICMS	8.450.000,00	8.450.000,00	2.720.358,26	32,19
2.3 - ICMS Desoneração - LC N. 87/1996	20.000,00	20.000,00	0,00	0,00
2.4 - Cota-Parte IPI Exportação	51.000,00	51.000,00	10.467,84	20,52
2.5 - Cota-Parte ITR	10.000,00	10.000,00	1.145,10	11,45
2.6 - Cota-Parte IPVA	3.350.000,00	3.350.000,00	1.468.094,48	43,82
2.7 - Cota-Parte IOF-Ouro	0,00	0,00	0,00	0,00
3- TOTAL DA RECEITA DE IMPOSTOS (1 + 2)	63.716.158,00	63.716.158,00	18.820.704,40	29,54
RECEITAS ADICIONAIS PARA FINANCIAMENTO DO ENSINO	PREVISÃO INICIAL	PREVISÃO ATUALIZADA (a)	RECEITAS REALIZADAS Até o Bimestre (b)	% (b/a) x 100
4 - RECEITA DA APLICAÇÃO FINANCEIRA DE OUTROS RECURSOS DE IMPOSTOS VINCULADO	0,00	0,00	0,00	0,00
5- RECEITA DE TRANSFERÊNCIAS DO FNDE	4.373.000,00	4.373.000,00	1.207.243,69	86,70
5.1- Transferências do Salário-Educação	1.963.000,00	1.963.000,00	540.863,43	27,55
5.2- Transferências Diretas - PDDE	5.000,00	5.000,00	0,00	0,00
5.3- Transferências Diretas - PNAE	1.875.000,00	1.875.000,00	477.598,60	25,47
5.4- Transferências Diretas - PNATE	530.000,00	530.000,00	178.461,90	33,67
5.5- Outras Transferências do FNDE	0,00	0,00	10.319,76	0,00
5.6- Aplicação Financeira dos Recursos do FNDE	0,00	0,00	0,00	0,00
6- RECEITA DE TRANSFERÊNCIAS DE CONVENIOS	1.570.000,00	1.570.000,00	151.979,00	9,68
6.1- Transferências de Convenios	1.570.000,00	1.570.000,00	151.979,00	9,68
6.2- Aplicação Financeira dos Recursos de Convenios	0,00	0,00	0,00	0,00
7- RECEITA DE OPERAÇÕES DE CRÉDITO	0,00	0,00	0,00	0,00
8- OUTRAS RECEITAS PARA FINANCIAMENTO DO ENSINO	0,00	0,00	0,00	0,00

GOVERNO MUNICIPAL DE TAUÁ

Relatório Resumido de Execução Orçamentária

DEMONSTRATIVO DAS RECEITAS E DESPESAS COM MANUTENÇÃO E DESENVOLVIMENTO DO ENSINO - MDE

Orçamento Fiscal e da Seguridade Social

Período: Janeiro a Abril de 2020/Bimestre: Março e Abril

R\$ 1,00				
RRFO - ANEXO 8 (LDB art. 72)				
9- TOTAL DAS RECEITAS ADICIONAIS PARA FINANCIAMENTO DO ENSINO (4 + 5 + 6 + 7 + 8)	5.943.000,00	5.943.000,00	1.359.222,69	96,38

RECEITAS DO FUNDEB	PREVISÃO INICIAL	PREVISÃO ATUALIZADA (a)	RECEITAS REALIZADAS	
			Até o Bimestre (b)	% (b/a) x 100
10- RECEITAS DESTINADAS AO FUNDEB	9.773.400,00	9.773.400,00	3.238.029,00	33,13
10.1- Cota-Parte FPM Destinada ao FUNDEB (20% de 2.1.1)	7.399.200,00	7.399.200,00	2.398.244,80	32,41
10.2- Cota-Parte ICMS Destinada ao FUNDEB (20% de 2.2)	1.690.000,00	1.690.000,00	544.071,60	32,19
10.3- ICMS-Desoneracao Destinada ao FUNDEB (20% de 2.3)	4.000,00	4.000,00	0,00	0,00
10.4- Cota-Parte IPI-Exportacao Destinada ao FUNDEB (20% de 2.4)	10.200,00	10.200,00	2.093,40	20,52
10.5- Cota-Parte ITR ou ITR Arrecadado Destinados ao FUNDEB (20% de (1.5 - 1.5.5)+2.5)	2.000,00	2.000,00	229,00	11,45
10.6- Cota-Parte IPVA Destinada ao FUNDEB (20% de 2.6)	670.000,00	670.000,00	293.618,80	43,82
11- RECEITAS RECEBIDAS DO FUNDEB	44.659.530,00	44.659.530,00	14.013.035,61	31,37
11.1- Transferencias de Recursos do FUNDEB	32.349.530,00	32.349.530,00	9.503.654,61	29,37
11.2- Complementacao da Uniao ao FUNDEB	12.310.000,00	12.310.000,00	4.509.381,00	36,63
11.3- Receita de Aplicacao Financeira dos Recursos do FUNDEB	0,00	0,00	0,00	0,00
12- RESULTADO LÍQUIDO DAS TRANSFERÊNCIAS DO FUNDEB (11.1 - 10)	22.576.130,00	22.576.130,00	6.265.625,61	27,75
SE RESULTADO LÍQUIDO DA TRANSFERÊNCIA (12) > 0] = ACRÉSCIMO RESULTANTE DAS TRANSFERÊNCIAS DO FUNDEB				6.265.625,61
SE RESULTADO LÍQUIDO DA TRANSFERÊNCIA (12) < 0] = DECRÉSCIMO RESULTANTE DAS TRANSFERÊNCIAS DO FUNDEB				0,00

DESPESAS DO FUNDEB	DOTAÇÃO INICIAL	DOTAÇÃO ATUALIZADA	DESPESAS EMPENHADAS		DESPESAS LIQUIDADAS		Inscritas em Restos a Fazer Não Processados
			Até o Bimestre (h)	% (h/IVf) x 100	Até o Bimestre (i)	% (i/IVg) x 100	
13- PAGAMENTO DOS PROFISSIONAIS DO MAGISTERIO	27.453.444,00	28.133.137,92	19.644.693,92	69,83	8.745.573,51	31,09	0,00
13.1- Com Educacao Infantil	2.070.000,00	2.274.531,76	1.769.531,76	77,80	776.136,80	34,12	0,00
13.2- Com Ensino Fundamental	25.383.444,00	25.858.606,16	17.875.162,16	69,13	7.969.436,71	30,82	0,00
14- OUTRAS DESPESAS	4.586.586,00	4.918.586,00	3.304.558,51	67,19	883.612,16	17,96	0,00
14.1- Com Educacao Infantil	694.100,00	694.100,00	80.674,25	11,62	17.824,38	2,57	0,00
14.2- Com Ensino Fundamental	3.892.486,00	4.224.486,00	3.223.884,26	76,31	865.787,78	20,49	0,00
15- TOTAL DAS DESPESAS DO FUNDEB (13 + 14)	32.040.030,00	33.051.723,92	22.949.252,43	69,43	9.629.185,67	29,13	0,00

DEDUÇÕES PARA FINS DO LIMITE DO FUNDEB	VALOR
16- RESTOS A PAGAR INSCRITOS NO EXERCÍCIO SEM DISPONIBILIDADE FINANCEIRA DE RECURSOS DO FUNDEB	0,00
16.1 - FUNDEB 60%	0,00
16.2 - FUNDEB 40%	0,00
17- DESPESAS CUSTEADAS COM O SUPERAVIT FINANCEIRO, DO EXERCÍCIO ANTERIOR, DO FUNDEB	0,00
17.1 - FUNDEB 60%	0,00
17.2 - FUNDEB 40%	0,00
18- TOTAL DAS DEDUÇÕES CONSIDERADAS PARA FINS DE LIMITE DO FUNDEB (16 + 17)	0,00

INDICADORES DO FUNDEB	VALOR

GOVERNO MUNICIPAL DE TAUÁ

Relatório Resumido de Execução Orçamentária

DEMONSTRATIVO DAS RECEITAS E DESPESAS COM MANUTENÇÃO E DESENVOLVIMENTO DO ENSINO - MDE

Orçamento Fiscal e da Seguridade Social

Período: Janeiro a Abril de 2020/Bimestre: Março e Abril

	R\$ 1,00
19 - TOTAL DAS DESPESAS DO FUNDEB PARA FINS DE LIMITE (15 - 18)	29,13
19.1 - Mínimo de 60% do FUNDEB na Remuneração do Magistério1 (13 - (16.1 + 17.1)) / (11) x 100 %	64,87
19.2 - Máximo de 40% em Despesa com MDE, que não Remuneração do Magistério (14 - (16.2 + 17.2)) / (11) x 100 %	28,17
19.3 - Máximo de 5% não Aplicado no Exercício (100 - (19.1 +19.2)) %	6,96

CONTROLE DA UTILIZAÇÃO DE RECURSOS NO EXERCÍCIO SUBSEQUENTE

VALOR

20 - RECURSOS RECEBIDOS DO FUNDEB EM <EXERCÍCIO ANTERIOR> QUE NÃO FORAM UTILIZADOS	0,00
21 - DESPESAS CUSTEADAS COM O SALDO DO ITEM 20 ATÉ O 1º TRIMESTRE DE <EXERCÍCIO >2	0,00

DESPESAS COM AÇÕES TÍPICAS DE MDE	DOTAÇÃO INICIAL	DOTAÇÃO ATUALIZADA	DESPESAS EMPENHADAS		DESPESAS LIQUIDADAS		Inscritas em Restos a Pagar Não Processados
			Até o Bimestre (h)	% (h/IVf) x 100	Até o Bimestre (i)	% (i/IVg) x 100	
22- EDUCACAO INFANTIL	5.042.402,00	5.733.106,89	2.927.914,57	51,07	1.156.187,51	20,17	0,00
22.1- CRECHE	0,00	0,00	0,00	0,00	0,00	0,00	0,00
22.1.1- Despesas Custeadas com Recursos do FUNDEB	0,00	0,00	0,00	0,00	0,00	0,00	0,00
22.1.2- Despesas Custeadas com Outros Recursos de Impostos	0,00	0,00	0,00	0,00	0,00	0,00	0,00
22.2- PRE-ESCOLA	5.042.402,00	5.733.106,89	2.927.914,57	51,07	1.156.187,51	20,17	0,00
22.2.1- Despesas Custeadas com Recursos do FUNDEB	3.490.100,00	4.319.910,68	2.927.914,57	67,78	1.156.187,51	26,76	0,00
22.2.2- Despesas Custeadas com Outros Recursos de Impostos	1.552.302,00	1.413.196,21	0,00	0,00	0,00	0,00	0,00
23- ENSINO FUNDAMENTAL	40.266.767,00	41.453.062,11	29.298.479,37	70,68	11.192.176,90	27,00	0,00
23.1- Despesas Custeadas com Recursos do FUNDEB	36.884.930,00	38.371.225,11	29.298.179,37	76,35	11.191.876,90	29,17	0,00
23.2- Despesas Custeadas com Outros Recursos de Impostos	3.381.837,00	3.081.837,00	300,00	0,01	11.191.876,90	0,01	0,00
24- ENSINO MEDIO	856.000,00	856.000,00	394.565,00	46,09	102.341,28	11,96	0,00
25- ENSINO SUPERIOR	0,00	0,00	0,00	0,00	0,00	0,00	0,00
26- ENSINO PROFISSIONAL NAO INTEGRADO AO ENSINO REGULAR	0,00	0,00	0,00	0,00	0,00	0,00	0,00
27- OUTRAS	10.454.500,00	6.887.010,00	4.113.753,75	59,73	1.659.461,27	24,10	0,00
28- TOTAL DAS DESPESAS COM AÇÕES TÍPICAS DE MDE (22+23 + 24 + 25 + 26 + 27)	56.619.669,00	54.929.179,00	36.734.712,69	66,88	14.110.166,96	25,69	0,00

DEDUÇÕES CONSIDERADAS PARA FINS DE LIMITE CONSTITUCIONAL

VALOR

29- RESULTADO LÍQUIDO DAS TRANSFERÊNCIAS DO FUNDEB = (12)	6.265.625,61
30- DESPESAS CUSTEADAS COM A COMPLEMENTAÇÃO DO FUNDEB NO EXERCÍCIO	1.725.886,61
31- DESPESAS CUSTEADAS COM O SUPERÁVIT FINANCEIRO, DO EXERCÍCIO ANTERIOR, DO FUNDEB	0,00
32- DESPESAS CUSTEADAS COM O SUPERÁVIT FINANCEIRO, DO EXERCÍCIO ANTERIOR, DE OUTROS RECURSOS DE IMPOSTOS	0,00
33- RESTOS A PAGAR INSCRITOS NO EXERCÍCIO SEM DISPONIBILIDADE FINANCEIRA DE RECURSOS DE IMPOSTOS VINCULADOS AO ENSINO	0,00
34- CANCELAMENTO, NO EXERCÍCIO, DE RESTOS A PAGAR INSCRITOS COM DISPONIBILIDADE FINANCEIRA DE RECURSOS DE IMPOSTOS VINCULADOS AO ENSINO	0,00
35- TOTAL DAS DEDUÇÕES CONSIDERADAS PARA FINS DE LIMITE CONSTITUCIONAL (29 + 30 + 31 + 32 + 33 + 34)6	7.991.512,22
36- TOTAL DAS DESPESAS PARA FINS DE LIMITE ((22 + 23) - (35))6	4.356.852,11
37- PERCENTUAL DE APLICAÇÃO EM MDE SOBRE A RECEITA LÍQUIDA DE IMPOSTOS ((36) / (3) x 100) %6 - LIMITE CONSTITUCIONAL 25%5	23,14

GOVERNO MUNICIPAL DE TAUÁ

Relatório Resumido de Execução Orçamentária

DEMONSTRATIVO DAS RECEITAS E DESPESAS COM MANUTENÇÃO E DESENVOLVIMENTO DO ENSINO - MDE

Orçamento Fiscal e da Seguridade Social

Período: Janeiro a Abril de 2020/Bimestre: Março e Abril

BREQ - ANEXO 8 (LDB, art. 72)

R\$ 1,00

OUTRAS INFORMAÇÕES PARA CONTROLE

DESPESAS CUSTEADAS COM RECEITAS ADICIONAIS PARA FINANCIAMENTO DO ENSINO	DOTAÇÃO INICIAL	DOTAÇÃO ATUALIZADA (d)	DESPESAS EMPENHADAS		DESPESAS LIQUIDADAS		Inscritas em Restos a Pagar Não Processados (i)
			Até o Bimestre (e)	% (f) = (e/d)x100	Até o Bimestre (g)	% (h) = (g/d)x100	
38- DESPESAS CUSTEADAS COM A APLICACAO FINANCEIRA DE OUTROS RECURSOS DE IMF	11.127.139,00	10.525.033,21	3.966.748,31	37,69	1.622.054,18	15,41	0,00
39- DESPESAS CUSTEADAS COM A CONTRIBUICAO SOCIAL DO SALARIO-EDUCACAO	1.963.000,00	1.663.000,00	0,00	0,00	0,00	0,00	0,00
40- DESPESAS CUSTEADAS COM OPERACOES DE CREDITO	0,00	0,00	0,00	0,00	0,00	0,00	0,00
41- DESPESAS CUSTEADAS COM OUTRAS RECEITAS PARA FINANCIAMENTO DO ENSINO	4.850.000,00	4.700.000,00	2.000.776,86	42,57	448.176,60	9,54	0,00
42- TOTAL DAS OUTRAS DESPESAS CUSTEADAS COM RECEITAS ADICIONAIS PARA FINANCIAMENTO DO ENSINO (38 + 39 + 40 + 41)	17.940.139,00	16.888.033,21	5.967.525,17	35,34	2.070.230,78	12,26	0,00
43- TOTAL GERAL DAS DESPESAS COM EDUCACAO (28 + 42)	74.559.808,00	71.817.212,21	42.702.237,86	59,46	16.180.397,74	22,53	0,00

RESTOS A PAGAR INSCRITOS COM DISPONIBILIDADE FINANCEIRA DE RECURSOS DE IMPOSTOS VINCULADOS AO ENSINO	SALDO ATÉ O BIMESTRE	CANCELADO EM <EXERCÍCIO> (j)
44- RESTOS A PAGAR DE DESPESAS COM MDE	0,00	0,00
44.1 - Executadas com Recursos de Impostos Vinculados ao Ensino	0,00	0,00
44.2 - Executadas com Recursos do FUNDEB	0,00	0,00

CONTROLE DA DISPONIBILIDADE FINANCEIRA	FUNDEB	SALÁRIO EDUCAÇÃO
45- DISPONIBILIDADE FINANCEIRA EM 31 DE DEZEMBRO DE <EXERCÍCIO ANTERIOR>	1.806.519,03	133.854,38
46- (+) INGRESSO DE RECURSOS ATÉ O BIMESTRE	14.013.035,61	541.051,53
47- (-) PAGAMENTOS EFETUADOS ATÉ O BIMESTRE	12.973.889,31	439.138,07
47.1 Orçamento do Exercício	12.309.226,05	309.019,76
47.2 Restos a Pagar	664.663,26	130.118,31
48- (+) RECEITA DE APLICAÇÃO FINANCEIRA DOS RECURSOS ATÉ O BIMESTRE	11.711,49	620,22
49- (=) DISPONIBILIDADE FINANCEIRA ATÉ O BIMESTRE	2.857.376,82	236.388,06
50- (+) Ajustes	0,00	0,00
50.1 Retenções	0,00	0,00
50.2 Conciliação Bancária	0,00	0,00
51- (=) SALDO FINANCEIRO CONCILIADO	2.857.376,82	236.388,06

GOVERNO MUNICIPAL DE TAUÁ

Relatório Resumido de Execução Orçamentária

DEMONSTRATIVO DAS RECEITAS E DESPESAS COM MANUTENÇÃO E DESENVOLVIMENTO DO ENSINO - MDE

Orçamento Fiscal e da Seguridade Social

Período: Janeiro a Abril de 2020/Bimestre: Março e Abril

RRFO - ANEXO 8 (LDB, art. 72)


R\$ 1,00



CARLOS FREDERICO CITO CESAR REGO
PREFEITO



PUBLINAIS SESSORIA E PLANEJAMENTO CONTÁBIL
Contador - CRC 13434



René Cordeiro G. de Freitas
Controlador Geral do Município
CPF: 405.009.808-37

Sec.
Controladoria



MARIA DAS GRAÇAS CAVALCANTE VIDAL
SECRETARIA DE FINANÇAS

GOVERNO MUNICIPAL DE TAUÁ

Relatório Resumido de Execução Orçamentária

DEMONSTRATIVO DAS RECEITAS DE OPERAÇÕES DE CRÉDITO E DESPESAS DE CAPITAL (REGRA DE OURO)

Orçamento Fiscal e da Seguridade Social


Período: Janeiro a Abril de 2020/Bimestre: Março e Abril

RRFO – ANEXO 9 (LRF, art. 53, § 1º, inciso I)

Em Reais


RECEITAS	PREVISÃO ATUALIZADA (a)	RECEITAS REALIZADAS (b)	SALDO NÃO REALIZADO (c) = (a - b)
RECEITAS DE OPERAÇÕES DE CRÉDITO ¹ (I)	0,00	0,00	0,00
DESPESAS	DOTAÇÃO ATUALIZADA (d)	DESPESAS EMPENHADAS (e)	SALDO NÃO EXECUTADO (f) = (d - e)
DESPESAS DE CAPITAL	0,00	0,00	0,00
Investimentos	0,00	0,00	0,00
Inversões Financeiras	0,00	0,00	0,00
Amortização da Dívida	0,00	0,00	0,00
(-) Incentivos Fiscais a Contribuinte			
(-) Incentivos Fiscais a Contribuinte por Instituições Financeiras			
DESPESA DE CAPITAL LÍQUIDA (II)	0,00	0,00	0,00
RESULTADO PARA APURAÇÃO DA REGRA DE OURO (III) = (I - II)	0,00	0,00	0,00


CARLOS FREDERICO CITO CESAR REGO
PREFEITO


René Cordeiro G. de Freitas
Controlador Geral do Município
CPF: 405.009.808-37

**Sec.
Controladoria**


PUBLÍMAIS SESSORIA E PLANEJAMENTO CONTÁBIL
Contador - CRC 13434


MÁRIA DAS GRAÇAS CAVALCANTE VIDAL
SECRETÁRIA DE FINANÇAS


GOVERNO MUNICIPAL DE TAUÁ
Relatório Resumido da Execução Orçamentária
Demonstrativo da Projeção do Regime Próprio de Previdência dos Servidores
Orçamentos da Seguridade Social
Período: Janeiro a Abril de 2020/Bimestre: Março e Abril

REC - ANEXO X (LRF, art. 53, § 1º, inciso II)

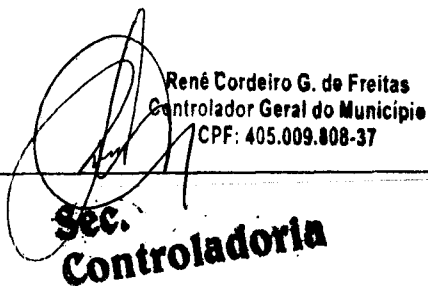
RS 1.00



CARLOS FREDERICO CITO CESAR REGO
PREFEITO



PUBLÍMAIS SESSÓRIA E PLANEJAMENTO CONTÁBIL
Contador - CRC 13434



René Cordeiro G. de Freitas
Controlador Geral do Município
CPF: 405.009.808-37

**Sec.
Controladoria**



MARIA DAS GRAÇAS CAVALCANTE VIDAL
SECRETÁRIA DE FINANÇAS

GOVERNO MUNICIPAL DE TAUÁ
Relatório Resumido de Execução Orçamentária
Demonstrativo das Receita de Alienação de Ativos e Aplicação dos Recursos
Orçamento Fiscal e da Seguridade Social
Período: Janeiro a Abril de 2020/Bimestre: Março e Abril

RREO - Anexo XI (LRF, Art. 52, inciso I, alíneas "a" e "b" do inciso II e §1º)

RS 1,00

RECEITAS	PREVISÃO ATUALIZADA (a)	RECEITAS REALIZADAS Até o Bimestre (b)		SALDO NÃO REALIZADO (c) = (a - b)
RECEITAS DE CAPITAL - ALIENAÇÃO DE ATIVOS (I) Alienação de Bens Móveis - Principal	55.000,00	0,00		55.000,00
DESPESAS	DOTAÇÃO ATUALIZADA (d)	DESPESAS EXECUTADAS Até o Bimestre		SALDO NÃO EXECUTADO (g) = (d - (e + f))
		LIQUIDADAS (e)	INSCRITAS EM RESTOS A PAGAR NÃO PROCESSADOS (f)	
APLICAÇÃO DOS RECURSOS DA ALIENAÇÃO DE ATIVOS (II)				
DESPESA DE CAPITAL				
Investimentos	19.156.364,70	0,00	0,00	19.156.364,70
Inversões Financeiras	1.000,00	0,00	0,00	1.000,00
Amortização da Dívida	2.243.505,00	0,00	0,00	2.243.505,00
DESPESAS CORRENTES DOS REGIMES DE PREVIDÊNCIA				
Regime Geral da Previdência Social	0,00	0,00	0,00	0,00
Regime Próprio de Previdência dos Servidores	0,00	0,00	0,00	0,00
SALDO FINANCEIRO A APLICAR	2019 (h)	2020 (i) = (Ib - (IIe + II f))		SALDO ATUAL (j) = (IIIh + IIIi)
VALOR (III)	0,00	0,00		0,00

Fonte:

CARLOS FREDERICO CITO CESAR REGO
PREFEITO

Rene Cordeiro G. de Freitas
Controlador Geral do Município
CPF: 405.009.808-37

**Sec.
Controladoria**

PUBLIMANS SESSORIA E PLANEJAMENTO CONTÁBIL
Contador - CRC 13434

MARIA DAS GRACAS CAVALCANTE VIDAL
SECRETÁRIA DE FINANÇAS

GOVERNO MUNICIPAL DE TAUÁ
 Relatório Resumido de Execução Orçamentária
Demonstrativo das Receitas e Despesas com Ações e Serviços Públicos de Saúde
 Orçamento Fiscal e da Seguridade Social
 Período: Janeiro a Abril de 2020/Bimestre: Março e Abril

RREO - Anexo 12 (LC 141/2012 art. 35)		R\$ 1,00
TOTAL DOS RESTOS A PAGAR CANCELADOS OU PRESCRITOS ATÉ O FINAL DO EXERCÍCIO ATUAL QUE AFETARAM O CUMPRIMENTO DO LIMITE (XXI) (soma dos saldos negativos da coluna "v")		
TOTAL DOS RESTOS A PAGAR CANCELADOS OU PRESCRITOS ATÉ O FINAL DO EXERCÍCIO ANTERIOR QUE AFETARAM O CUMPRIMENTO DO LIMITE (XXII) (valor informado no demonstrativo do exercício anterior)		
TOTAL DOS RESTOS A PAGAR CANCELADOS OU PRESCRITOS NO EXERCÍCIO ATUAL QUE AFETARAM O CUMPRIMENTO DO LIMITE (XXIII) = (XXI - XXII) (Artigo 24 § 1º e 2º da LC 141/2012)		

CONTROLE DE RESTOS A PAGAR CANCELADOS OU PRESCRITOS CONSIDERADOS PARA FINS DE APLICAÇÃO DA DISPONIBILIDADE DE CAIXA CONFORME ARTIGO 24§ 1º e 2º DA LC 141/2012	RESTOS A PAGAR CANCELADOS OU PRESCRITOS				
	Saldo Inicial (w)	Despesas Custeadas no Exercício de Referência			Saldo Final (não aplicado) ¹ (aa) = (w - (x ou y))
		Empenhadas (x)	Liquidadas (y)	Pagas (z)	
Restos a pagar cancelados ou prescritos em 2020 a serem compensados (XXIV) (saldo inicial = XXIII)					
Restos a pagar cancelados ou prescritos em 2019 a serem compensados (XXV) (saldo inicial igual ao saldo final do demonstrativo do exercício anterior)					
Restos a pagar cancelados ou prescritos em exercícios anteriores a serem compensados (XXVI) (saldo inicial igual ao saldo final do demonstrativo do exercício)					
TOTAL DE RESTOS A PAGAR CANCELADOS OU PRESCRITOS A COMPENSAR (XXVII)					

RECEITAS ADICIONAIS PARA O FINANCIAMENTO DA SAÚDE NÃO COMPUTADAS NO CÁLCULO DO MÍNIMO	PREVISÃO INICIAL	PREVISÃO ATUALIZADA (a)	RECEITAS REALIZADAS	
			Até o Bimestre (b)	% (b/a) x 100
RECEITAS DE TRANSFERÊNCIAS PARA A SAÚDE (XXVIII) Proveniente da União Proveniente dos Estados Proveniente de outros Municípios				
RECEITA DE OPERAÇÕES DE CRÉDITO INTERNAS E EXTERNAS VINCULADAS A SAÚDE (XXIX) OUTRAS RECEITAS (XXX)				
TOTAL DE RECEITAS ADICIONAIS PARA FINANCIAMENTO DA SAÚDE (XXXI) = (XXVIII + XXIX + XXX)				

DESPESAS COM SAÚDE NÃO COMPUTADAS NO CÁLCULO DO MÍNIMO									
DESPESAS COM AÇÕES E SERVIÇOS PÚBLICOS DE SAÚDE (ASPS) – POR SUBFUNÇÃO E CATEGORIA ECONÔMICA	DOTAÇÃO INICIAL	DOTAÇÃO ATUALIZADA (c)	DESPESAS EMPENHADAS		DESPESAS LIQUIDADAS		DESPESAS PAGAS		Inscritas em Restos a Pagar Não Processados (g)
			Até o Bimestre (d)	% (d/c) x 100	Até o Bimestre (e)	% (e/c) x 100	Até o Bimestre (f)	% (f/c) x 100	
ATENÇÃO BÁSICA (XXXII)	7.659.500,00	6.738.480,00	11.203.631,13	166,26	4.121.984,01	61,17	3.197.023,34	47,44	0,00
Despesas Correntes	6.213.500,00	6.569.480,00	11.163.441,13	169,93	4.096.994,01	62,36	3.172.033,34	48,28	0,00
Despesas de Capital	1.446.000,00	169.000,00	40.190,00	23,78	24.990,00	14,79	24.990,00	14,79	0,00
ASSISTÊNCIA HOSPITALAR E AMBULATORIAL (XXXIII)	14.833.000,00	15.000.908,08	10.626.149,53	70,84	5.623.121,41	37,49	4.768.053,48	31,79	0,00
Despesas Correntes	14.478.000,00	14.835.908,08	10.626.149,53	71,62	5.623.121,41	37,90	4.768.053,48	32,14	0,00
Despesas de Capital	355.000,00	165.000,00	0,00	0,00	0,00	0,00	0,00	0,00	0,00
SUORTE PROFILÁTICO E TERAPÊUTICO (XXXIV)	674.000,00	635.000,00	121.200,00	19,09	42.937,14	6,76	32.754,21	5,16	0,00
Despesas Correntes	316.000,00	326.000,00	121.200,00	37,18	42.937,14	13,17	32.754,21	10,05	0,00
Despesas de Capital	358.000,00	309.000,00	0,00	0,00	0,00	0,00	0,00	0,00	0,00
VIGILÂNCIA SANITÁRIA (XXXV)	2.170.000,00	2.132.000,00	1.722.000,00	80,77	519.704,10	24,38	405.360,90	19,01	0,00
Despesas Correntes	2.160.000,00	2.122.000,00	1.722.000,00	81,15	519.704,10	24,49	405.360,90	19,10	0,00
Despesas de Capital	10.000,00	10.000,00	0,00	0,00	0,00	0,00	0,00	0,00	0,00
VIGILÂNCIA EPIDEMIOLÓGICA (XXXVI)	30.000,00	37.500,00	27.446,10	73,19	14.491,85	38,64	11.268,99	30,05	0,00
Despesas Correntes	30.000,00	37.500,00	27.446,10	73,19	14.491,85	38,64	11.268,99	30,05	0,00



(Handwritten signatures and initials)


GOVERNO MUNICIPAL DE TAUÁ
 Relatório Resumido de Execução Orçamentária
Demonstrativo das Receitas e Despesas com Ações e Serviços Públicos de Saúde
 Orçamento Fiscal e da Seguridade Social
 Período: Janeiro a Abril de 2020/Bimestre: Março e Abril

RREO - Anexo 12 (LC 141/2012 art. 35)

	R\$ 1,00									
Despesas de Capital	0,00	0,00	0,00	0,00	0,00	0,00	0,00	0,00	0,00	0,00
ALIMENTAÇÃO E NUTRIÇÃO (XXXVII)	0,00	0,00	0,00	0,00	0,00	0,00	0,00	0,00	0,00	0,00
Despesas Correntes	0,00	0,00	0,00	0,00	0,00	0,00	0,00	0,00	0,00	0,00
Despesas de Capital	0,00	0,00	0,00	0,00	0,00	0,00	0,00	0,00	0,00	0,00
OUTRAS SUBFUNÇÕES (XXXVIII)	75.000,00	248.998,00	399.177,16	160,31	341.345,86	137,09	288.048,79	115,68	0,00	0,00
Despesas Correntes	75.000,00	248.998,00	399.177,16	160,31	341.345,86	137,09	288.048,79	115,68	0,00	0,00
Despesas de Capital	0,00	0,00	0,00	0,00	0,00	0,00	0,00	0,00	0,00	0,00
TOTAL DAS DESPESAS NÃO COMPUTADAS NO CÁLCULO DO MÍNIMO (XXXIX) = (XXXII + XXXIII + XXXIV + XXXV + XXXVI + XXXVII + XXXVIII)	25.441.500,00	24.792.886,08	24.099.603,92	97,20	10.663.584,37	43,01	8.702.509,71	35,10		0,00

DESPESAS TOTAIS COM SAÚDE EXECUTADAS COM RECURSOS PRÓPRIOS E COM RECURSOS TRANSFERIDOS DE OUTROS ENTES	DOTAÇÃO INICIAL	DOTAÇÃO ATUALIZADA (c)	DESPESAS EMPENHADAS		DESPESAS LIQUIDADAS		DESPESAS PAGAS		Inscritas em Restos a Pagar: Nac Processados (g)
			Até o Bimestre (d)	% (d/c) x 100	Até o Bimestre (e)	% (e/c) x 100	Até o Bimestre (f)	% (f/c) x 100	
ATENÇÃO BÁSICA (XL) = (IV + XXXII)	14.513.300,00	13.553.280,00	11.423.631,13	111,51	4.241.596,51	41,22	3.261.333,89	31,83	0,00
ASSISTÊNCIA HOSPITALAR E AMBULATORIAL (XLI) = (V + XXXIII)	15.394.150,00	15.448.058,08	10.626.149,53	69,80	5.623.121,41	36,93	4.768.053,48	31,32	0,00
SUporte profilático e terapêutico (XLII) = (VI + XX + XXXIV)	727.000,00	683.000,00	121.200,00	18,39	42.937,14	6,52	32.754,21	4,97	0,00
VIGILÂNCIA SANITÁRIA (XLIII) = (VII + XXXV)	2.953.000,00	2.382.000,00	1.972.000,00	81,83	595.418,92	24,70	444.799,99	18,83	0,00
VIGILÂNCIA EPIDEMIOLÓGICA (XLIV) = (VIII + XXXVI)	55.000,00	62.500,00	27.446,10	54,89	14.491,85	28,98	11.268,99	22,54	0,00
ALIMENTAÇÃO E NUTRIÇÃO (XLV) = (XIX + XXXVII)	0,00	0,00	0,00	0,00	0,00	0,00	0,00	0,00	0,00
OUTRAS SUBFUNÇÕES (XLVI) = (X + XXXVIII)	6.389.157,00	7.761.378,81	6.751.548,52	89,27	3.041.558,03	42,23	2.034.384,87	28,99	0,00
TOTAL DAS DESPESAS COM SAÚDE (XLVII) = (XI + XXXIX)	40.031.607,00	39.890.216,89	30.921.975,28	85,06	13.559.123,86	37,45	10.552.595,43	29,77	0,00
(-) Despesas executadas com recursos provenientes das transferências de recursos de outros entes3	25.441.500,00	24.792.886,08	24.099.603,92	97,20	10.663.584,37	43,01	8.702.509,71	35,10	0,00
TOTAL DAS DESPESAS EXECUTADAS COM RECURSOS PRÓPRIOS (XLVIII)	14.590.107,00	14.097.330,81	6.822.371,36	77,52	2.895.539,49	33,99	1.850.085,72	26,45	0,00




GOVERNO MUNICIPAL DE TAUÁ
Relatório Resumido de Execução Orçamentária
Demonstrativo das Receitas e Despesas com Ações e Serviços Públicos de Saúde
Orçamento Fiscal e da Seguridade Social
Período: Janeiro a Abril de 2020/Bimestre: Março e Abril

RRFO - Anexo 12 (LC 141/2012, art. 35)


R\$ 1,00



CARLOS FREDERICO CITO CESAR REGO
PREFEITO




PUBLÍMAIS SESSORIA E PLANEJAMENTO CONTÁBIL
Contador - CRC 13434



René Cordeiro G. de Freitas
Controlador Geral do Município
CPF: 405.009.808-37

Sec.
Controladoria



MARIA DAS GRAÇAS CAVALCANTE VIDAL
SECRETÁRIA DE FINANÇAS

GOVERNO MUNICIPAL DE TAUÁ

Relatório Resumido da Execução Orçamentária

Demonstrativo das Parcerias Público-Privadas

Orçamentos Fiscal e da Seguridade Social

Período: Janeiro a Abril de 2020/Bimestre: Março e Abril

RREO - ANEXO 13 (Lei nº 11.079, de 30.12.2004, arts. 22, 25 e 28)


R\$ 1,00

Impactos das Contratações de PPP	SALDO TOTAL EM 31 DE DEZEMBRO DO EXERCÍCIO ANTERIOR (a)	REGISTROS EFETUADOS EM 2020	
		No Bimestre	Até o Bimestre (b)
TOTAL DE ATIVOS	0,00	0,00	0,00
Ativos Constituídos pela SPE	0,00	0,00	0,00
TOTAL DE PASSIVOS	0,00	0,00	0,00
Obrigações decorrentes de Ativos Constituídos pela SPE	0,00	0,00	0,00
Provisões de PPP	0,00	0,00	0,00
Outros Passivos	0,00	0,00	0,00
ATOS POTENCIAIS PASSIVOS	0,00	0,00	0,00
Obrigações Contratuais	0,00	0,00	0,00
Riscos não Provisionados	0,00	0,00	0,00
Garantias Concedidas	0,00	0,00	0,00
Outros Passivos Contingentes	0,00	0,00	0,00


DESPESAS DE PPP	EXERCÍCIO ANTERIOR	EXERCÍCIO CORRENTE (EC)	<EC+1>	<EC+2>	<EC+3>	<EC+4>	<EC+5>	<EC+6>	<EC+7>	<EC+8>	<EC+9>
TOTAL DAS DESPESAS	0,00	0,00	0,00	0,00	0,00	0,00	0,00	0,00	0,00	0,00	0,00
PPP A CONTRATAR (II)	0,00	0,00	0,00	0,00	0,00	0,00	0,00	0,00	0,00	0,00	0,00
RECEITA CORRENTE LÍQUIDA (RCL) (III)	0,00	0,00	0,00	0,00	0,00	0,00	0,00	0,00	0,00	0,00	0,00
TOTAL DAS DESPESAS CONSIDERADAS PARA O LIM	0,00	0,00	0,00	0,00	0,00	0,00	0,00	0,00	0,00	0,00	0,00
TOTAL DAS DESPESAS / RCL (%) (V) = (IV) / (III)	0,00	0,00	0,00	0,00	0,00	0,00	0,00	0,00	0,00	0,00	0,00



CARLOS FREDERICO CITO CESAR REGO
PREFEITO



PUBLMAIS SESSORIA E PLANEJAMENTO CONTÁBIL
Contador - CRC 13434



Renê Cordeiro G. de Freitas
Controlador Geral do Município
CPF: 405.009.808-37

**Sec.
Controladoria**



MARIA DAS GRAÇAS CAVALCANTE VIDAL
SECRETÁRIA DE FINANÇAS

GOVERNO MUNICIPAL DE TAUÁ

Relatório Resumido de Execução Orçamentária

Demonstrativo Simplificado do Relatório Resumido da Execução Orçamentária

Orçamento Fiscal e da Seguridade Social

Período: Janeiro a Abril de 2020/Bimestre: Março e Abril


RREO - Anexo XIV (LRF, Art. 52, inciso I, alíneas "a" e "b" do inciso II e §1º)

Em Reais


BALANÇO ORÇAMENTÁRIO		Até o Bimestre	
PREVISÃO INICIAL			162.856.871,00
PREVISÃO ATUALIZADA			162.856.871,00
RECEITAS REALIZADAS			55.976.701,68
DÉFICIT ORÇAMENTÁRIO			0,00
SALDOS DE EXERCÍCIOS ANTERIORES			0,00
DOTAÇÃO INICIAL			162.856.871,00
CRÉDITOS ADICIONAIS			0,00
DOTAÇÃO ATUALIZADA			162.856.871,00
DESPEZA EMPENHADA			103.014.689,68
DESPEZA LIQUIDADADA			44.206.264,42
SUPERÁVIT ORÇAMENTÁRIO			11.770.437,26
DESPEZA POR FUNÇÃO/SUBFUNÇÃO		Até o Bimestre	
DESPESAS EMPENHADAS			103.014.689,68
DESPESAS LIQUIDADADAS			44.206.264,42
RECEITA CORRENTE LÍQUIDA - RCL		Até o Bimestre	
RECEITA CORRENTE LÍQUIDA			142.541.615,24
RESULTADOS NOMINAL E PRIMÁRIO		Meta Fixada no AMF da LDO (a)	Resultado Apurado Até o Bimestre (b)
			% em Relação à Meta (b/a)
RESULTADO PRIMÁRIO	4.306.742,00	13.044.414,29	3,03
RESULTADO NOMINAL	-6.025.000,00	13.748.779,77	0,00
DESPESAS COM AÇÕES TÍPICAS DE MDE		Limites Constitucionais Anuais	
	Valor Apurado Até o Bimestre	% Mínimo a Aplicar no Exercício	% Aplicado Até o Bimestre
Mínimo Anual de <18% / 25%> das Receitas de Impostos na	4.356.852,11	25,00	23,14
Mínimo Anual de 60% do FUNDEB na Remuneração do	29,13	60,00	64,87
RECEITA DE ALIENAÇÃO DE ATIVOS E APLICAÇÃO DOS RECURSOS		Valor Apurado Até o Bimestre	Saldo a Realizar
Receita de Capital Resultante da Alienação de Ativos		0,00	55.000,00
Aplicação dos Recursos da Alienação de Ativos		0,00	0,00
DESPESAS COM AÇÕES E SERVIÇOS PÚBLICOS DE SAÚDE		Limite Constitucional Anual	
	Valor Apurado Até o Bimestre	% Mínimo a Aplicar no Exercício	% Aplicado Até o Bimestre
Despesas com Ações e Serviços Públicos de Saúde	2.895.539,49	15,00	15,38



CARLOS FREDERICO CITO CESAR REGO
PREFEITO




PUBLIMALIS SESSORIA E PLANEJAMENTO CONTÁBIL
Contador - CRC 13434



René Cordeiro G. de Freitas
Controlador Geral do Município
CPF: 405.009.808-37



Controladoria



MARIA DAS GRAÇAS CAVALCANTE VIDAL
SECRETÁRIA DE FINANÇAS